



CATALOGO DE PRODUCTOS



VISITE NUESTRO WEBSITE
www.bombasfulp100.com.ar



INDICE

Línea Liviana

Página

Alfa Romeo	06
Audi Volkswagen Seat Dodge	08
Gm Bedford Chevrolet	13
Bmw	18
Case	20
Chrysler	21
Citroen Peugeot	23
Cummins	28
Daewoo	30
Daihatsu	31
Deutz	32
Di Tella	33
Fiat Agro	34
Fiat	36
Ford	42
Hanomag	50
Honda	51
Mitsubishi Hyundai	53
Ika - Renault	55
Ime	61
Isuzu	62
John Deere	63
Kia	65
Mazda	67
Mwm	69
New Holland	70
Toyota Nissan	71
Perkins	77
Rover	81
Suzuki	83
Zanello / Valmet	84

Línea Pesada

Fiat	86
Ford Vw Cummins Mwm	88
Mercedes Benz	90
Scania	94
Volvo	96
Renault	98



GARANTIA FULP100

Los productos de la marca **FULP100** están garantizados contra cualquier defecto de fabricación durante un período de 6 meses a partir de la fecha de compra. Dicha garantía será validada por el Departamento de Control de Calidad de **FULP100**, y solo cubrirá la sustitución de las piezas defectuosas o el importe correspondiente.

FULP100 no acepta responsabilidad sobre terceros, gastos de mano de obra y/o envíos.

La garantía pierde validez en los siguientes casos:

- 1 | Aplicación, instalación, manipulación, uso o mantenimiento inadecuados o incorrectos, realizados por personas no habilitadas o con auxilio de equipamientos impropios.
- 2 | Uso o sustitución de piezas no originales **FULP100**.
- 3 | Cuando el producto presente señales de daño, accidente o adulteración.
- 4 | Recomendamos utilizar líquidos refrigerantes y anticorrosivos de marcas reconocidas.

La casa no se responsabiliza de la **GARANTÍA** si la rotura proviene del maltrato o intento de reparación.





INSTRUCCIONES PARA LA INSTALACION DE SU NUEVA BOMBA DE AGUA FULP 100

La bomba de agua es un componente vital para el buen funcionamiento del sistema que regula la temperatura con la cual el motor debe trabajar.

Para asegurarnos un funcionamiento adecuado es imprescindible que se utilice una bomba de calidad y que su instalación sea correcta. En este artículo nos vamos a referir a los elementos que debemos observar para lograr un montaje apropiado.

En primer lugar antes de desmontar la bomba de agua que va hacer reemplazada, busque posibles fugas de refrigerantes, en el radiador, cámara(s), bloque, mangueras, ventilador, poleas, correa, para descartar cualquier otra falla que afecte el sistema de refrigeración del motor.

Una vez verificado el sistema según lo indicado anteriormente, siga los siguientes pasos:

- 1) Vacíe el sistema de refrigerante del motor si éste muestra señales de corrosión. Limpie la cavidad del impulsor de la bomba y la superficie de la empaquetadura. Cuando la bomba lleve placa trasera apriete los tornillos.
- 2) Coloque en posición las empaquetaduras después de cubrir las por ambos lados del sellador.
- 3) Instale cuidadosamente la nueva bomba. NO GOLPEE EL EJE. Apriete todos los tornillos en forma cruzada.
- 4) Gire el eje de la bomba manualmente, para comprobar su libre rotación.
- 5) Compruebe el termostato y la tapa del radiador, sustitúyalos si muestran indicios de fuga.
- 6) Conecte las mangueras, llene el sistema de refrigerante y revise si no hay fugas.
- 7) Revise que las aspas del ventilador no presenten rajaduras, remaches flojos, y deformaciones. Nunca enderece un aspa que se encuentre golpeada o dañada. Cuando se encuentren estos defectos, reemplace el ventilador completo.
- 8) Revise que el embrague del ventilador, no muestre pérdidas de aceite, esté flojo o inestable. Si así fuera,

cámbielo ya que sino podría dañar la bomba de agua.

9) Revise que la polea del ventilador (o embrague, si este es lo usa el automóvil), esté alineado con el cuerpo de la bomba. Si no fuera así, alinéala usando suplementos metálicos o arandelas y apriete en forma cruzada los tornillos, para asegurar que la polea gire libremente.

10) Gire el ventilador manualmente y revise el alabeo del mismo: 3/32" máximo en el borde de afuera (sin el embrague del ventilador); 1/4" máximo con el embrague del ventilador.

11) Revise que las bandas no presenten rajaduras, bordes gastados, pedazos faltantes, etc. Si así fuera cambie las bandas.

12) Ajuste la (s) correa (s) del ventilador a la tensión adecuada, utilizando, si lo tiene disponible, un calibrador comercial de tensión. Otra opción es, coloque una regla entre el alternador y la polea de la bomba y ajustan la holgura de la banda de 1/2" a 3/4". (Véase las especificaciones de tensión recomendadas por el fabricante del vehículo).

13) Compruebe el espacio libre, las puntas del aspa del ventilador, y la cubierta del radiador.

14) Revise que las bases del motor no presenten desgastes o rajaduras y que estén fijas.

15) Llene el depósito de refrigerante y el radiador, luego proceda con la purga del sistema de enfriamiento, según las instrucciones del fabricante.



16) Encienda el motor y manténgalo funcionando a marcha mínima hasta que se obtengan temperaturas normales de operación.

Compruebe si no hay fugas y si el funcionamiento es uniforme. Para su protección, el capot del motor debe MANTENERSE CERRADO durante las operaciones de aceleraciones rápidas del motor y, por supuesto, nunca debe quitar la tapa del radiador cuando el motor este caliente.

Observar estas instrucciones y montar una bomba de agua FULP 100 con calidad original le brindará garantía por una larga vida útil y un correcto desempeño del sistema.



LINEA LIVIANA



ALFA ROMEO

BA 1341



DESCRIPCIÓN

Alfa Romeo 145 / 146 (Ar67501)
155 (182A8) - todos 1.9 TD.
sin tapa trasera

Altura desde maza a base de bomba 62mm

N° Original
46445405
60812263

BA 1454



DESCRIPCIÓN

Alfa Romeo 155 2.5 TD.
Año 95/96

N° Original
60585358

BA 1456



DESCRIPCIÓN

Alfa Romeo 155 / 164
1.8TDI - TD. -
sin tapa

N° Original
60562567

BA 1457



DESCRIPCIÓN

Alfa Romeo 145 / 146 / 155 / 156 1.6 - 16V

POLEA Ø 68mm / ROTOR Ø 76.2mm

N° Original
60608898

BA 1458



DESCRIPCIÓN

Alfa Romeo 145 / 146 1.9 TD. - c/polea
Poli V 5 y 1V - sin tapa

POLEA Ø 100mm

N° Original
7629033

BA 1459



DESCRIPCIÓN

Alfa Romeo 155 / 164 2.5 TD.
sin tapa

ROTOR Ø 70.5mm

N° Original
60778983

BA 1460



DESCRIPCIÓN

Alfa Romeo 146 / 147 / 156 / 166
1.6i - 1.8i - 2.0i - 16V

POLEA Ø 71mm / ROTOR Ø 76.2mm

N° Original
60811328

BA 1473



DESCRIPCIÓN

Alfa Romeo 155 - 2.5 TD
Alfa Romeo 164 - 2.5 TD

ROTOR Ø 76mm

N° Original
6077892
6077893
4864566
GWP2523

BA 1478



DESCRIPCIÓN

Alfa Romeo 164 2.0cc

N° Original
195510702401

ALFA ROMEO

BA 1639

DESCRIPCIÓN

Alfa Romeo Sprint 1.3 - 1.5 (301)
 Alfa Romeo 33 1.2 - 1.3 - 1.5 -
 1.7 - 16V - S.W. 4WD
 Alfa Romeo 145 1.3 - 1.6
 (Boxer) / Alfa Romeo 146 1.3 - 1.6
 1.7 16v (Boxer)

N° Original
 547815
 532912

BA 1640

DESCRIPCIÓN

Alfa Romeo 75 3.0 V6 Potenciado
 Alfa Romeo 164 2.0 T
 V6 / 164
 3.0 V6 - 12V

N° Original
 60555348

BA 1455

DESCRIPCIÓN

Alfa Romeo 146/155 1.9 TD
 Armada con tapa

DESCRIPCIÓNDESCRIPCIÓNDESCRIPCIÓNDESCRIPCIÓNDESCRIPCIÓNDESCRIPCIÓN

AUDI - VOLKSWAGEN - SEAT - DODGE

BA 1061
JR 1062



DESCRIPCIÓN
VW Gol 1.6 / SAVEIRO
Motor Renault

N° Original
A84SU-8591A

BA 1127
JR 1128



DESCRIPCIÓN
Valiant I al IV motor D100
D400 6 Cilindros / Dodge
Chrysler 6 Cil.

N° Original
2196035
2196910

BA 1131
JR 1132
JR 1216



DESCRIPCIÓN
VW Dodge 1500 / 1800

N° Original
7124450
71304654

BA 1133
JR 1134



DESCRIPCIÓN
VW Dodge GTX 8 Cilindros

N° Original
3780108

BA 1209
JR 1210



DESCRIPCIÓN
Audi 100 1.6 / Audi 80/90 1.3 - 1.5

VW Gacel 1.6 GL / Passat 1.6
Transporter

Maza grande
Altura desde maza a base de
bomba 68mm

N° Original
068121005/X
068121005/B
068121005/A
068121005/C

BA 1211
JR 1212



DESCRIPCIÓN
VW Gacel- Senda- Gol- Polo
Motores: 1.8 - 1.9D - 1.9TD - 2.0
VW Passat 1.6 - 1.8 - 1.8i - 2.0 - 1.9 TD
VW Vento 1.8 - 2.0i - 1.9 D - 1.9 TD
VW Suran 1.9 D
Maza chica / Altura desde maza
a base de bomba 75 mm
VEHICULOS BASE SIN POLEA
MULTI-V

N° Original
068121005A
026121005A
026121005C
026121005E
026121005G
026121005H
037121005C

BA 1285



DESCRIPCIÓN
VW Senda Diesel / Kombi Diesel
Maza grande
Altura desde maza a base de bomba 67mm

BA 1376



DESCRIPCIÓN
VW Gol 1000 Mi 16V / VW Gol Mi 16V Turbo
VW Polo 1.0 8V / VW Polo 1.6 - 1.6 Total
Flex (Brasil)
VW Fox 1.0 16V / VW Fox - CrossFox
Suran 1.6-1.6 8V
Total Flex / VW Golf
1.6 8V con motor POWER
Altura desde polea a base de bomba 49mm

POLEA ANGOSTA 27 DIENTES

N° Original
036121005H

BA 1378



DESCRIPCIÓN
Audi A 4 1.9 Diesel - 1.9 TD / Audi A 4 / S 4 1.9 TDI
Audi A 5 1.9 TDI.
VW Polo 1.9 TD / VW Golf III 1.9 D - GTD TDI
VW Passat 1.9 TD / VW Lupo 1.7 Diesel

N° Original
028121004V
028121004VX
028121004X

AUDI - VOLKSWAGEN - SEAT - DODGE

BA 1379

**DESCRIPCIÓN**

VW Gacel- Senda- Gol- Polo
 Motores: 1.8 – 1.9D – 1.9TD – 2.0
 VW Passat 1.6 – 1.8 – 1.8i – 2.0 – 1.9 TD
 VW Vento 1.8 – 2.0i – 1.9 D – 1.9 TD
 VW Suran 1.9 D
 Maza chica / Altura desde maza a
 base de bomba 75 mm
 ARMADA CON CONTRACUERPO

N° Original

068121005A
 026121005A
 026121005C
 026121005G
 026121005H

BA 1414

**DESCRIPCIÓN**

Audi A3 1.8T / Audi A4 1.8T / VW Bora 1.8T – 2.0/
 VW Passat 2.0 / VW Touareg 3.0 V6 TDI
 Z 23 / Ancho de patea 28.5mm / Rotor ø 60mm

N° Original

ABA121011C/E/F/G
 ABA121011H/X/V
 ABA121011L/V/X
 ABA121011T
 ABA121012

BA 1415


**DESCRIPCIÓN**

VW Golf /
 Seat Cordoba / Seat Ibiza 1.3i - 1.4i - 1.6i

Z=30

N° Original
030121004A

BA 1439


**DESCRIPCIÓN**

Audi A3 1.9TDI- Motor (AGR-LH-HF) /
 Seat Cordoba-Ibiza 1.9TDI
 VW Bora 1.9SDI-TD / VW Polo 1.9SDI Classic
 Z=19 / Ancho de patea 28,5 / Rotor ø 64mm

N° Original

38121011
 038121011A
 038121011AV
 038121011AX

BA 1440


**DESCRIPCIÓN**

Audi A3 1.6 – Audi A4 2.0i – Audi A6 1.8i
 VW Bora sw 1.6i / VW Passat sw 1.6i – 2.0 /
 VW Touran 1.6i 8V
 Z 23 / Ancho de patea 28.5mm /
 Rotor ø 60mm

N° Original

06B121011E/C/EV/EV/X/CV/
 06B121011B/X/BV/A/B
 06B121011

BA 1441

**DESCRIPCIÓN**

Audi A3 1.9TDI / Audi A4 1.9TDI / Audi A6 1.9TDI
 VW Bora 1.9TD 115cv / Passat 1.9TDI /
 VW Vento 2.0 TDI 140cv
 Z=19 / Ancho de patea 33,5mm / Rotor ø 63,5mm

N° Original

038121001C
 038121011C
 038121011D
 038121011X

BA 1442

**DESCRIPCIÓN**

Audi 100 - Avant - 2.4 Diesel / Audi A6 - Avant - Quattro
 2.5 - 2.5 TD / VW Transporter 2.5 Diesel / Passat
 Z= 18

N° Original

74121004
 74121004A
 74121004F
 74121004V
 74121004X

BA 1443

**DESCRIPCIÓN**

Audi A6 - Avant - Quattro - 2.5 TD
 VW Transporter 2.4 D - 2.5 D - 2.5 TDI
 Z= 20

N° Original

74121005N
 74121005NX

BA 1477

**DESCRIPCIÓN**

Audi A4 / VW Golf / VW Passat - 1.8 - 1.8i - 2.0 - 2.0i - 16V
 y 20V / VW Polo 1.9

N° Original

026121005F

AUDI - VOLKSWAGEN - SEAT - DODGE

BA 1567



DESCRIPCIÓN
Audi A 3 - 2.0 VW Vento 2.0 FSI - Nafta / Motor TD 2.0 Diesel Mod 2003>
Z= 23 / ANCHO DE POLEA 28.5mm / ROTOR Ø 60mm

N° Original
0381210KX

BA 1568



DESCRIPCIÓN
Audi A 4 - 1.9 TDI VW Passat 1.9 TDI Mod 2002>
Z=19 / ANCHO DE POLEA 33.5mm / ROTOR Ø 64mm

N° Original
38121011G

BA 1606 Reforzada



DESCRIPCIÓN
VW Gacel- Senda- Gol- Polo
Motores: 1.8 - 1.9D - 1.9TD - 2.0
VW Passat 1.6 - 1.8 - 1.8i - 2.0 - 1.9 TD
VW Vento 1.8 - 2.0i - 1.9 D - 1.9 TD
VW Suran 1.9 D
Maza chica / Altura desde maza a base de bomba 75 mm
VEHICULOS CON AIRE, DIRECCION Y POLEA MULTI-V

N° Original
068121005A
026121005A
026121005C
026121005E
026121005G
026121005H
037121005C

BA 1624



DESCRIPCIÓN
Seat Ibiza 1.9 TDI motor AMF
VW Vento 1.9 TDI / Bora 1.9 TDI - año 03>
Z=19 / ANCHO DE POLEA 33.5mm / ROTOR Ø 60mm

N° Original
045121011B

BA 1628



DESCRIPCIÓN
Audi A 8 - A 6 - A 4 - S 4 - 2.5 TDI D6 24V motor AFB
VW Passat 2.5 TDI D6 24V motor AFB / año 00>

N° Original
59121004

BA 1641 JR 1212



DESCRIPCIÓN
VW Gacel- Senda- Gol- Polo
Motores: 1.8 - 1.9D - 1.9TD - 2.0
VW Passat 1.6 - 1.8 - 1.8i - 2.0 - 1.9 TD
VW Vento 1.8 - 2.0i - 1.9 D - 1.9 TD
VW Suran 1.9 D
Maza chica / Altura desde maza a base de bomba 73 mm

N° Original
068121005A
026121005A
026121005C
026121005E
026121005G
026121005H
037121005C

BA 1642



DESCRIPCIÓN
VW Gacel- Senda- Gol- Polo
Motores: 1.8 - 1.9D - 1.9TD - 2.0
VW Passat 1.6 - 1.8 - 1.8i - 2.0 - 1.9 TD
VW Vento 1.8 - 2.0i - 1.9 D - 1.9 TD
VW Suran 1.9 D
Maza chica / Altura desde maza a base de bomba 73 mm
ARMADA CON CONTRACUERPO

N° Original
068121005A
026121005A
026121005C
026121005G
026121005H

BA 1643



DESCRIPCIÓN
Audi 100 1.6 / Audi 80/90 1.3 - 1.5
VW Gacel 1.6 GL / Passat 1.6 / Transporter
Maza grande
Altura desde maza a base de bomba 68mm
ARMADA CON CONTRACUERPO

N° Original
068121005X
068121005B
068121005A
068121005C

BA 1644




DESCRIPCIÓN
Audi A 8 - A 6 - A 4 - Avant - Quattro - Coupe - 2.4i - 2.6i - 2.8i V6 VW Passat - Syncro 2.8i V6 / Passat 2.8i V6 motor (AMX)

N° Original
078121004Q
078121004QX
078121004JX
078121004JV
078121004HX
078121004HV
078121004H
078121004J
078121006

AUDI - VOLKSWAGEN - SEAT - DODGE

BA 1700

**DESCRIPCIÓN**

Seat Cordoba - Ibiza 1.9 SDI Moroe ASY
VW Fox - 1.9 SDI Moroe ASY Mod 2004

Z=19 / ANCHO DE POLEA 33.5mm /
ROTOR Ø 60mm

N° Original
045121011G

PA 8045

**DESCRIPCIÓN**

Contracuerpo Audi / Volkswagen gacel

N° Original
148-627

PA 8052

**DESCRIPCIÓN**

Tapa distribución vw/dodge 1500-1800 todos

BA 1696

**DESCRIPCIÓN**

VW 5,5 TON. / 8 TON. Omnibus:
VW 5,5 TON. / 7,8 TON. Motores:
4.08 TCE 4 Cil. Con engranaje recto 0°

N° Original
9.408.0731.002.6
VW-2PO/121004

BA 1791
JR 1800**DESCRIPCIÓN**

Dodge Ram 2500
Motor Cummins electrónico
Mod. 94-09

BA 1377

**DESCRIPCIÓN**

VW Gol 1000 MI 16V / VW Gol 1000 MI
16V Turbo / VW Polo 1.0-1.6 Total Flex Brasil VW
Fox 1.0 16V - VW Fox 1.6 8V / VW
Golf 1.6 8V BAH
Motor Power - Altura desde polea a
base de bomba 53mm.
Polea angosta 27 dientes.

N° Original
036121005H

BA 1827

**DESCRIPCIÓN**

VW Gol 1000 16V Turbo / VW Bora -
Golf - Polo 1.4i 16V Motor EA111
Polea ancha 27 dientes.

N° Original
036121005/D/F

BA 1802

**DESCRIPCIÓN**

VW Gol 1000 8V Suran 1.6 / Crossfox /
Fox / original


PA 8055

**DESCRIPCIÓN**

Conector de motores Diesel Audi / VW

AUDI - VOLKSWAGEN - SEAT - DODGE

PA 8047



DESCRIPCIÓN

Brida agua VW / Dodge 1500

PA 8054



DESCRIPCIÓN

Tapa Termostato motores Audi / VW

BA 1601



DESCRIPCIÓN

VW Gol Trend 1.6 nafta – Modelo nuevo

BA 1515



DESCRIPCIÓN

VW Amarok 2.0 TD – BTD
Z=19 / ANCHO DE POLEA 28,5mm /
ROTOR ø 63mm

PA 8010



DESCRIPCIÓN

Conector VW distribuidor 133.1

PA 8011



DESCRIPCIÓN

Conector VW distribuidor 133.9

PA 8012



DESCRIPCIÓN

Conector VW distribuidor 145.2

PA 8013



DESCRIPCIÓN

Conector VW distribuidor 145.K

GM - BEDFORD - CHEVROLET

BA 1023
JR 1026



DESCRIPCIÓN

Bedford 4/6 Serie D - Motores Diesel y Nafta eje con rosca

N° Original
7136356
7388298
2793331
5751256

BA 1027
JR 1028



DESCRIPCIÓN

Chevrolet Apache Pick-up - todos 6 cilindros

N° Original
1741032
3774186
7319453
7359824

BA 1029
JR 1030



DESCRIPCIÓN

Chevrolet 400 Todos 6 cilindros 194 / Chevrolet C10 Camioneta / Chevrolet Opala - Motor 250 / Chevrolet GMC Truck Blazer 4 cil. 153 (2.5) - 6 cil. 230 (3.8) - 6 cil. (4.1) / Opel K 180

N° Original
3876168/170
357261
2636019
3788475
3815726
3873820

BA 1031
JR 1032



DESCRIPCIÓN

Bedford camion motor 350 / Cimarrón

N° Original
2792330
7166082

BA 1033
JR 1034



DESCRIPCIÓN

Chevrolet Silverado / Chevrolet 250 camion Silverado / Chevrolet 4 cil. 151 (2.5) / Chevrolet Bluck Old / GMC Truck 6 cil. 250 (4.1)

N° Original
361054
8132274

BA 1037
JR 1038



DESCRIPCIÓN

Chevrolet C10 Diesel motor VM ligero

N° Original
5201019

BA 1039
JR 1040



DESCRIPCIÓN

GMC Chevette

N° Original
9306722

BA 1237
JR 1036



DESCRIPCIÓN

Chevrolet Pick-up C10 D. Xd3 Cuerpo con cuello alto

N° Original
1201421
70992563

BA 1272
JR 1286



DESCRIPCIÓN

Chevrolet Opala - C20 Pick-up nafta

N° Original
52258902
94610549

GM - BEDFORD - CHEVROLET

BA 1273
JR 1293



DESCRIPCIÓN
GM-Chevrolet D20 - Bonanza -
Veraneo D 6000 Y 6000 Turbo
Motor Maxion S4 - S4T - 4 cilindros

N° Original
90992563

BA 1321



DESCRIPCIÓN
GM-Chevrolet Blazer 2.5 - 2.8
Turbo / Chevrolet S10 - 2.5 - 2.8
Turbo Motor Maxion HS 2.5 Turbo

N° Original
ERR3290
ERR3290C

BA 1334
BA 1797 Reforzada



DESCRIPCIÓN
Chevrolet Corsa 1.0 - 1.2 - 1.6i 8V
Motor CEJS / Chevrolet Celta 1.0
Swing - City - GLS - Sport /Chevrolet
Agile Econo.Flex 1.6 - 8v Z= 19
Altura desde base de bomba
a interior de engranaje 58mm

N° Original
90325660
1334025
1334098
90144227
93278547

BA 1335
BA 1801 REFORZADA



DESCRIPCIÓN
Chevrolet Corsa 1.0 - 16V motor (J+L91)
Chevrolet Corsa 1.4 - 1.6i 16V motor (X14XE)
Z= 23
Altura desde base de bomba a interior de
engranaje 58,5mm

N° Original
1334046
90444079
09192797
09199592

BA 1336



DESCRIPCIÓN
Chevrolet Corsa / Vectra 1.7 D
1.7 TD Motor X17TD
Maza chica

N° Original
1334115
971114682

BA 1358



DESCRIPCIÓN
Chevrolet Corsa 1.5 - 1.7 Diesel
Maza grande

N° Original
1334115
971114682

BA 1364



DESCRIPCIÓN
GM-Chevrolet S10 - Blazer 2.8 Turbo
Chevrolet Silverado
Sprint 4.2 Turbo / GMC 6.100 -
GMC 6.150 3500 HD
Motores MWM
ENGRANAJE DIENTES 15°
Chevrolet Mwm Sprint - Motor
4.07T - 4.07TCA - 6.07T - 6.07 TCA

N° Original
940707310035

BA 1368



DESCRIPCIÓN
Chevrolet Omega - Suprema -
4.1 6 cilindros

N° Original
93205938

BA 1372



DESCRIPCIÓN
GM-Chevrolet Vectra CD - GLS
motor (C20NE-OHC) /CHEVROLET-GM
Astra 2.0 8V POLEA ANGOSTA Z= 25

N° Original
90448047
90444123
1334054

GM - BEDFORD - CHEVROLET

BA 1373


**DESCRIPCIÓN**

GM-Chevrolet Vectra 2.0i 16V motor (X20XE)
 Chevrolet Calibra 2.0i 16V motor (C20XE-DOHC)
 Chevrolet Opel Astra 1.7 D (17D/DR) Chevrolet
 Opel Astra 1.7 TD (X17DTL) / Chevrolet Astra 2.0
 16V POLEA ANCHA
 Z= 25

N° Original

1334041
 1334050
 90443549
 90444311
 1334053

BA 1374

**DESCRIPCIÓN**

Chevrolet Monza / Opel Kadet 1.8
 Rekord 1.8 / Vectra 2.0 - 8V
 Z= 21

N° Original

94636985
 90106656
 90284802
 1334013
 1334084

BA 1375

**DESCRIPCIÓN**

Chevrolet Luv 1.8 / 2.3 nafta

N° Original

8970217730
 8943768460
 8943326730
 8941463260

BA 1402

**DESCRIPCIÓN**

Chevrolet S10 - Blazer 2.8 Turbo
 Con motor MWM 4.07 TCA 4 cilindros
 ENGRANAJE DIENTES RECTOS 3°

N° Original

940707310055

BA 1434

**DESCRIPCIÓN**

Chevrolet Opel Astra - Vectra
 Zafira 2.0 DI - DTI 16V
 (X20DTL/H) 2.0 DTI 16V (Y20DTH)
 2.2 DTI 16V (Y22DTR)

N° Original

90540478

BA 1435

**DESCRIPCIÓN**

GM-Chevrolet Opel Astra - Vectra
 2.0i 16V - con chapa deflectora
 Z= 21

N° Original

90281612

BA 1436

**DESCRIPCIÓN**

GM-Chevrolet Astra - Zafira 1.8 16V
 (Z18XE)
 Chevrolet Meriva 1.8 16V (Z18XE)
 Z= 23

N° Original

90536039
 90543935
 1334135

BA 1437

**DESCRIPCIÓN**

GM-Chevrolet Corsa II sedan
 1.8i 8V 1.8 Lcc 8v / Fiat Palio
 Siena/ Idea / Chevrolet Meriva
 1.8 - 8V Motor POWERTRAIN

Chevrolet Montana 1.8 - 8V
 Z= 19

N° Original

93385844
 93368514
 7083258

BA 1438

**DESCRIPCIÓN**

GM-Chevrolet Astra - Corsa II
 Meriva 1.7 TDI 16V
 ROTOR Ø 71mm

N° Original

1334073

GM - BEDFORD - CHEVROLET

BA 1453



DESCRIPCIÓN

GM-Chevrolet Opel - Vectra 1.6
1.7 D con chapa deflector
Z= 21

N° Original
90295078

BA 1645
JR 1293



DESCRIPCIÓN

GM-Chevrolet D20 - Bonanza
Veraneo D 6000 Y 6000 Turbo
Motor Maxion S4 - S4T - 4 cilindros
CON POLEA - 1 VÍA

N° Original
90992563

BA 1646
JR 1293



DESCRIPCIÓN

GM-Chevrolet D20 - Bonanza
Veraneo D 6000 Y 6000
Turbo Motor Maxion S4 - S4T
4 cilindros CON POLEA -
2 VÍA

N° Original
93302485
93385842

BA 1565



DESCRIPCIÓN

Chevrolet Agile 1.4 - 8v
GM-Chevrolet Celta 1.0 - 1.4 8V /
Chevrolet Corsa 1.4 - 1.6
Motor VHC Altura desde
base de bomba a interior de
engranaje 55mm
Z= 19

N° Original
96518977

BA 1688



DESCRIPCIÓN

GM-Chevrolet Spark - Mod. 08>
Z= 22

N° Original
96518977

BA 1717



DESCRIPCIÓN

GM-Chevrolet Aveo 1.6 - 16V
Mod. 08>
Z=19

N° Original
96872702

BA 1734



DESCRIPCIÓN

Chevrolet Lumina 3.3-3.8 V6
Mod. 90/94

SO 1599



DESCRIPCIÓN

Soporte ventilador S-10 MWM
polea viscosa (paleta negra)
Modelo nuevo desde 2005 en adelante

SO 1600



DESCRIPCIÓN

Soporte ventilador S-10 MWM polea
viscosa (paleta blanca) Modelo viejo
hasta 2005

GM - BEDFORD - CHEVROLET

PA 8067

DESCRIPCIÓN

Contracuerpo Chevrolet S10
motor MWM 4 y 6 cilindros

BA 1782

DESCRIPCIÓN

Chevrolet Captiva 2.0 - 16v
Mod 07/10 - SOHC

N° Original
96440224

BA 1783

DESCRIPCIÓN

Chevrolet AVALANCE 5.3 - V8
Mod. 02/10

N° Original
US - 5087

PA 8072

DESCRIPCIÓN

Guia eje selectora - GM Corsa

PA 8070

DESCRIPCIÓN

Conexión distribuidor simple - GM Corsa

PA 8071

DESCRIPCIÓN

Base de termostato - GM Corsa

PA 8069

DESCRIPCIÓN

Conexión distribuidor doble - GM Corsa

PO 22271

DESCRIPCIÓN

Polea viscosa GM/MWM
Sprint 4 y 6 cilindros

DESCRIPCIÓN

BMW

BA 1461



DESCRIPCIÓN

BMW 320 - 325 - 520 - 525

N° Original
11511271435

BA 1462



DESCRIPCIÓN

BMW 320 - 323 - 520

N° Original
11511267187

BA 1463



DESCRIPCIÓN

BMW 518 - 524 - 535 TD.

N° Original
11512242176

BA 1464



DESCRIPCIÓN

BMW 320i - 325i - 520i - 525i - Motor 2.0
2.5 6 cilindros

N° Original
11511433712

BA 1465



DESCRIPCIÓN

BMW 316i - 318i - Motor 1.6
1.8i 4 cilindros

N° Original
11511734595

BA 1466



DESCRIPCIÓN

BMW línea 300 - 500 Motores 1.6i
1.8i (KAT)

N° Original
1151715292

BA 1467



DESCRIPCIÓN

BMW 318 - 325 - 525 - 725 - TDI
Motor 2.5 6 cilindros TD

N° Original
90512535

BA 1468



DESCRIPCIÓN

BMW línea 500 Motor 2.0i - E12

N° Original
11511248148

BA 1469



DESCRIPCIÓN

BMW línea 300 - 500 2.4 TD - E30-E28

N° Original
11511284247

BMW

BA 1470



DESCRIPCIÓN
BMW línea 300 - 500 Motores 1.8 - 1.8i (kat)

N° Original
11511734269

BA 1471



DESCRIPCIÓN
BMW línea 700 - 800 Motores
3.5i - 4.0 - E38

N° Original
11510007043

DESCRIPCIÓN

DESCRIPCIÓN

DESCRIPCIÓN

DESCRIPCIÓN

DESCRIPCIÓN

DESCRIPCIÓN

DESCRIPCIÓN

CASE

BA 1323
JR 1326



DESCRIPCIÓN

Case cosechadora motores 6C 8.3 – 6CT 8.3 – 6CTA 8.3 – 6CTAA 8.3
Case 2188 - 2388 - 2688

N° Original
3913430

BA 1605
JR 1633



DESCRIPCIÓN

Case cosechadora 2399 Motor ISCe 8.3 6 cilindros, electrónico

N° Original
40860947

BA 1821



DESCRIPCIÓN

Case cosechadora 7120-8010-8120 / Motor Iveco / Cursor FPT

N° Original
A504102491

PO 3691



DESCRIPCIÓN

Polea Case Cosechadora 8010 - 8120 / motor Iveco

DESCRIPCIÓN

DESCRIPCIÓN

DESCRIPCIÓN

DESCRIPCIÓN

DESCRIPCIÓN

CHRYSLER

BA 1418

**DESCRIPCIÓN**

Chrysler Neon 1.6 / Chrysler Neon 1.8 - 16V / Chrysler Neon 2.0 - 16V Chrysler PT Cruiser 1.6 - 20V / Chrysler Sebring 2.0 / Chrysler Stratus 2.0 - 16V / Chrysler Caravan / Voyager 2.0i Z= 20

N° Original
4667660
Md4667660

BA 1456

**DESCRIPCIÓN**

Chrysler Grand Voyager 2.5TD - Mod. 92>

N° Original
4720429

BA 1472

**DESCRIPCIÓN**

Chrysler Caravan / Voyager 3.0 - V6 / Chrysler Grand Caravan / Chrysler Lebaron 3.0 - V6
POLEA Ø 60mm

N° Original
Md972003
MD972004
MD980000
MD997244
MD997515
MD997634
Md973940

BA 1473

**DESCRIPCIÓN**

Chrysler Pick-up Dakota 2.5 TD / Chrysler Grand Caravan / VoyagerII 2.5 TD Jeep Cherokee I - 2.5 TD / Jeep Grand Cherokee I - 2.5 TD / Jeep grand Cherokee II - 3.1 TD / ROTOR Ø 76mm

N° Original
4864566
60778982
60778983
GWP2523

BA 1474

**DESCRIPCIÓN**

Jeep 4.0 - 6 cilindros / Jeep Grand Cherokee 4.0
MAZA Ø 84mm

N° Original
4626215
83503407
J1466241
4626215AD
04626215AF

BA 1475

**DESCRIPCIÓN**

Jeep Cherokee 2.5 - L4 / Jeep Grand Cherokee 4.0 / Jeep Wrangler2.5 - L4 / Jeep Wrangler 4.0 L6
MAZA Ø 67mm

N° Original
4626054
4626054AA
4626054AD
4626054AE

BA 1476

**DESCRIPCIÓN**

Jeep Cherokee 5.2 - V8 / Jeep Cherokee 5.9 - V8

N° Original
53020280
53021018
53021018AB
53021018AC
53021018AD

BA 1532

**DESCRIPCIÓN**

Jeep Cherokee 4.0

BA 1721

**DESCRIPCIÓN**

Chrysler Caravan 2.4 / Voyager Grand Voyager 2.4

Z=20

N° Original
46943307AB
46943307AC
46943307AE

CHRYSLER

PA 8075



DESCRIPCIÓN

Contracuerpo Pick-Up Chrysler
Dakota 2.5TD / Alfa Romeo
Rotor ø76mm - se aplica en bomba Ba1473

N° Original
4720429

BA 1784



DESCRIPCIÓN

Chrysler Cherokee - Dakota
3.5 - V6 Modelo 99>

BA 1785



DESCRIPCIÓN

Chrysler Sebring 2.7
V6 - 24V Motor EES / mod. 02/07

N° Original
4663732

DESCRIPCIÓN

DESCRIPCIÓN

DESCRIPCIÓN

DESCRIPCIÓN

DESCRIPCIÓN

DESCRIPCIÓN

CITROEN - PEUGEOT

BA 1217

DESCRIPCIÓN

Peugeot 403 60 - 63 sin polea
Ventilador automático

N° Original
007001

BA 1219
JR 1220DESCRIPCIÓN

Peugeot 404 - 504L - GR - SR
motor 1.6 - 1.8

Ventilador automático

N° Original
120260
120212
120236
120248
120259
120284

BA 1221
JR 1222DESCRIPCIÓN

Peugeot 504 - 505 Motor 2.0 / Con 1 bulbo

N° Original
120189
120297

BA 1231
JR 1232DESCRIPCIÓN

Peugeot 504 - 505 D - XD2 - XD88
XD90 - 1.9 D ligero - 2.1 D. ligero
2.3 D ligero

Rodamiento Ø 35 mm

ROTOR Ø 55mm

N° Original
120262/63
120273/74
120285/86
120252/57
1582105/6

BA 1233

DESCRIPCIÓN

Peugeot 505 Turbo Diesel - Xd3
2.5 GRD-GLD-SRD
Eje corto - Rodamiento Ø35mm

N° Original
120135
120142

BA 1235

DESCRIPCIÓN

Peugeot 505i
Con 2 bulbos

N° Original
120131

BA 1237
JR 1238DESCRIPCIÓN

Peugeot Pick-up XD3E
Eje largo

N° Original
1201421
70992563

BA 1241
JR 1242DESCRIPCIÓN

Peugeot 504 - XD2 - Cuerpo de fundición

Rodamiento reforzado ø42 mm

BA 1292

DESCRIPCIÓN

Peugeot 504 - XD2 - XD88 - Xd90
1.9 D ligero - 2.1 D. ligero

Rodamiento reforzado Ø 42 mm
ROTOR Ø 55mm

N° Original
120262/63
120273/74
120285/86
120252/57
1582105/6

CITROEN - PEUGEOT

BA 1317
BA 1620 Reforzada



DESCRIPCIÓN

Citroen Xsantia 2.0i X - CVX 16V - Berlingo 1.8D
Peugeot 206D - 306 - 405 - 605
Motores: 1.D - 2.0 - 2.1D
(XUD7 - XUD9A - XU10J2 - J4 - XUD11A)
Z=20 / Rotor ø 68mm

N° Original
95650955
95666768
000120152
1201AB/A4/9
91/67
120165/52
1201A8
120152
120165
120167
120191
1201A4

BA 1318
BA 1621 Reforzada



DESCRIPCIÓN

Citroen Berlingo - Xsantia - Xsara
Motores: 1.6i - 1.8i - 1.9 - 1.9i 16V
Peugeot 405 Motor: 1.6GL - GR - SR - 1.8 - 1.9MI 16V
(XU75- XU7JP-XU9J4/2)
Z=20 / Rotor ø 60mm

N° Original
1201-50/61
95656567
95655208
95625017
9565656788

BA 1370
BA 1692 Reforzada




DESCRIPCIÓN

Citroen Xsantia - Xsara Berlingo C5 - C8
Peugeot 206 HDI - Partner - 306 - 406
Motores: 1.8D - 1.9D - 2.0HDI
(DW8 - DW10 - DW10TD)
Z=20 / Turbina ø 70,5mm

N° Original
1201C4
9569147388

BA 1381



DESCRIPCIÓN

Peugeot Boxer 2.5 D motor (DJ5)
Peugeot Boxer 2.8
HDI motor (8140.435)
Masa Grande Ø90mm

N° Original
1201C9
504083122
98473452
99440717

BA 1387
BA 1693 REFORZADA



DESCRIPCIÓN

Citroen EX - C15 1.7 (motor XUD7) / Citroen
BX 1.9 D / Citroen Xantia 1.9 D - TD
(motor XUD9) Peugeot 405 Diesel 1.7 -
1.7 TD motor (XUD) / Peugeot 405 Diesel
1.9 - 1.9 TD motor (XUD) / Peugeot 205 -
1.8 motor (XUDT-T)
Z= 20 / ROTOR Ø 68mm

BA 1388



DESCRIPCIÓN

Peugeot 504 - 505 D - XD2 - Xd88
XD90 - 1.9 D ligero -
2.1 D. ligero - 2.3 D ligero
ROTOR Ø 65mm

BA 1413



DESCRIPCIÓN

Citroen Berlingo 1.1i - 1.4i / Citroen Saxo 1.0iX
1.1i - 1.4i motor (TU9M-1M-3JP) Peugeot 106
1.1 - 1.4 motor (TU3-9-9M-1-1M) / Peugeot 205
1.1 - 1.3 Rally - 1.4 motor (TU3-M-JP)
Peugeot 206 - 1.4i motor (TU3JP)
Z= 20

N° Original
9451001263
9617379680
120434
120147
120718
120723

BA 1424



DESCRIPCIÓN

Peugeot 505 - Motor Renault 2.2i

N° Original
12022-93

BA 1514



DESCRIPCIÓN

Peugeot 206 - 1.2i - 16V motor nafta (D4F)

N° Original
8200042880

CITROEN - PEUGEOT

BA 1489

**DESCRIPCIÓN**

Citroen C2 - 1.4 HDI / Citroen C3 - 1.4 HDI motor (DV4TD) Citroen C3 - 1.4 HDI motor (8HY) / Citroen Xsara 1.4 HDI motor (DV4TD) / Peugeot 206 - 206 SW 1.4 HDI motor (DV4TD) / Peugeot 307 - 307 SW 1.4 HDI motor (DV4TD)
Z= 21

N° Original
1201-F9
1147585

BA 1517

**DESCRIPCIÓN**

Citroen Xsara Picasso - C4 Picasso - C5 - Evasion
Motores: 1.8 - 2.0i 16V
Peugeot 206 - 307 - 406 - 407 - 408 - 806 - 807
Motores: 2.0 - 2.0i 16V (EW10A-EW10J4S-EW10J4/S-EW12J4)
Z=20 / Turbina ø 61mm

N° Original
1201E1
1201E7
1201F4
1201F5
1201G4
1201G5
1201J1
1201J2

PA 8073

**DESCRIPCIÓN**

Contracuerpo Citroen-Peugeot 406-407-607 807 / C4-C8 motor 2.2i 16V (3FZ) Mod. 05>

N° Original
1201F5

BA 1518

**DESCRIPCIÓN**

Citroen Evasion - Xsantia 2.1TD 12V
Peugeot 406SW Coupe/ 605 / 806 2.1TD (XUD11BTE- XUD11BTE /ATE)
Z=20

N° Original
1201A7
1201C5
1201C6
120155
120154

BA 1519

**DESCRIPCIÓN**

Citroen C3 - C4 - C4 Coupe - Xsara - Berlingo
Peugeot 106 - 206 - 206SW - 307 - 307SW - Partner
Motores: 1.6i 16V (TU5JP4)
Z=19

N° Original
1201E5
1201A2

BA 1520

**DESCRIPCIÓN**

Citroen Saxo - Xsara - Xsara Picasso
Peugeot 106 - 206 -306Xri - 405
Motores: 1.4 XSI - 1.4i GTI - 1.5D - 1.6i (TU3 - TU5JP - TUD5L - TU3J22)
Z=20

N° Original
120158
1201E4
1201EG
9608564280
120197

BA 1538

**DESCRIPCIÓN**

Citroen Evasion - Xsantia - Xsara
Peugeot 306 - 306SW - Cabriolet - 406 - 605
Motores: 2.0 - 2.0i 16V (EW10D - XUD10J4R)
Z=10 Dientes Trapezoidal / Rotor ø 68mm

N° Original
1201A1
120193

BA 1539

**DESCRIPCIÓN**

Citroen Xsantia - Xsara
Peugeot 306 - SW - Cabriolet - 406 - SW - Coupe
Motores: 1.8i 16V (XU7JP4)
Z=20 Dientes trapezoidal / Rotor ø 60mm

N° Original
120198

BA 1542

**DESCRIPCIÓN**

Peugeot 306 - 406 - 407 DT motor 1.9
Z=20 DIENTES TRAPEZOIDAL / ROTOR Ø 68mm

CITROEN - PEUGEOT

BA 1548



DESCRIPCIÓN

Peugeot Boxer Furgon 2.4 - 2.5
TD Modelo 97/

POLEA 4 VÍAS

N° Original
1201A3

BA 1549



DESCRIPCIÓN

Peugeot Boxer Furgon 2.4 - 2.5
TD - Modelo 98/

POLEA 3 VÍAS

N° Original
1201A5

BA 1558



DESCRIPCIÓN

Citroen C3 – Saxo – Xsara – Berlingo
Peugeot Partner 106 – 206 -207
Motores: 1.1 – 1.4 (TU32 - TU1JP – TU3JP –
TU1M+/TU3JP)
Polea 18 dientes

N° Original
1201G0
1201G2

BA 1571



DESCRIPCIÓN

Citroen C3 – C4 – C5 – C5SW – Xsara – Picasso
Peugeot 206 – 206SW – 207 – 307 – 307SW –
407 – 407SW – 408 – Partner
Motores: 1.6HDI 16V
(DW6TD/KW80) (KW66/80) (DB6TED4)
Polea 19 dientes

N° Original
1201-G1
1201-G9

BA 1578



DESCRIPCIÓN

Citroen / Peugeot 405
Motores: 1.6 – 1.6i – 1.8i – 1.9i – 1.9D –
1.9GT – 1.9GTI
(XU51C)
Z=20 / Turbina ø 60mm

N° Original
120139
120163
95641148
95656207

BA 1608



DESCRIPCIÓN

Citroen Xsantia – Xsara Berlingo C5 – C8
Peugeot 206 HDI – Partner – 306 – 406
Motores: 1.8D – 1.9D – 2.0HDI
(DW8 – DW10 – DW10TD) MODELO NUEVO
Z=20 / Turbina ø 70,5mm

N° Original
1201C4
9569147388

BA 1622



DESCRIPCIÓN

Citroen C5 / Citroen C8 - 2.2 - 16V HDI
Peugeot 406 - 2.2 - 16V HDI

Z= 19 / ROTOR Ø 74mm

N° Original
1201E8

BA 1702



DESCRIPCIÓN

Peugeot 607 - 3.0i V6
Modelo 2008>

N° Original
1201F2

BA 1773



DESCRIPCIÓN

Citroen C5 Motor EW7 – EW10 – 1.8cc 16V – 2.0cc 16V
4 Agujeros – Mod. 2008
ARMADA CON CONTRACUERPO

CITROEN - PEUGEOT

BA 1774

**DESCRIPCIÓN**

Citroen C5 Motor EW7 – EW10 – 1.8cc
16V – 2.0cc 16V - 4 Agujeros Mod. 2008
SIN CONTRACUERPO

N° Original
9655043180

BA 1775

**DESCRIPCIÓN**

Citroen C3 / C4 Picasso Motor 1.6cc 16V
Peugeot 207-308 Motor 1.6cc 16V – Mod. 2008

N° Original
1201H8

TAPA 8044

**DESCRIPCIÓN**


Tapa Distribucion XD2/XD3 s/eje

TAPA 8043

**DESCRIPCIÓN**

Tapa Distribucion XD2/XD3 c/eje

BA 1479

**DESCRIPCIÓN**

Citroen Jumper 2.8 HDI
Maza ø 90mm
*115mm

N° Original
1201.C9
504083122
98473452
99440717

DESCRIPCIÓN**DESCRIPCIÓN****DESCRIPCIÓN****DESCRIPCIÓN**

CUMMINS

BA 1322
JR 1325



DESCRIPCIÓN

Cummins 120HP - Serie B / Zanello
Motores 4BT 3.9 - 4BTAA 3.9 - 6BT 5.9
6BTA 5.9 - 6BTAA 5.9 - 4 y 6 Cilindros
FORD C814 - C1215 - C1415 - 1617
año 82 / F350 - Ford F4000 -
F12000 - F14000 - F16000 año 99
Volkswagen 16170BT años todos

N° Original
3802358
3285410
3802970
BFSX8501A

BA 1323
JR 1326



DESCRIPCIÓN

Cummins 150HP - Serie C / Zanello
Motores 6C8.3 - 6CT8.3 - 6CTA8.3 - 6CTAA8.3
FORD C1422 - C1622 - C2422 - C2425
C3224 - C3530 - C4030 años todos
Volkswagen 14220 - 16220 - 24220
24250 - 35300

N° Original
3913430
3802081
3285323
3357458
5RX121005A
BG1X8K501AA

BA 1605
JR 1633



DESCRIPCIÓN

Cummins - Serie C - Motor electrónico
Ford - C1422 - C1622 - C2422 - C2425 -
C3224 - C3530 - C4060 VW - 14220 -
16220 - 24220 - 24250 - 35300 Motores -
6C8.3 - 6CT8.3 - 6CTA8.3 - 6CTAA8.3
ROTOR ø 94mm

N° Original
40890647

BA 1607
JR 1634



DESCRIPCIÓN

Cummins - Serie B - Motor electrónico Ford - 815E -
1317E - 1517E - 1717E - 1722E - 2422E - 2622E -
2628E Camiones VW 8.150E - 9.150E - 13.170E -
13.180E - 15.170E - 15.180E - 15.190E - 17.250E -
19.320E - 23.250E - 24250E Omnibus 8.150EOD -
9.150 EOD - 17.260EOT - 18.320EOT
ROTOR ø 82mm

N° Original
3800984
4891252
BG5X/8501/AA
2R0/121004

BA 1709
JR 1710



DESCRIPCIÓN

Cummins Motor ELECTRONICO Motores:
ISC 8.3L 6 Cil. Ford 2632-E / 2932-E / 4432-E
/ 4532-E / 5032-E Camiones: VW - 19320E /
25320E / 31320E Omnibus: 18.320EOT
ROTOR ø 104mm

N° Original
3973114
BG6X/8501/AA
BG7X/8501/AA
2T2/121004/A

JR 1553



DESCRIPCIÓN

Juego de reparación Cummins N 14 -
ROTOR ø 110mm Rodamientos 6205 / 6305

JR 1554



DESCRIPCIÓN

Juego de reparación Cummins /
Zanello 700 NT 855
ROTOR ø 132mm
Rodamientos 6205 / 6305

JR 1555



DESCRIPCIÓN

Juego de reparación Cummins /
Zanello 700 NT 855 -
ROTOR ø 110mm
Rodamientos 6205 / 6305

JR 1576



DESCRIPCIÓN

Juego de reparación Cummins
Motor M 11 / Cosechadora Don Roque

CUMMINS

JR 1684



DESCRIPCIÓN

Juego de reparación línea camión
Cummins NT855 - ROTOR ø 110mm
Rodamientos 6305

BA 1772



DESCRIPCIÓN

Cummins Motores 6C8.3-6CT8.3-
6CTA8.3-6CTAA8.3 Ford - C1422 -
C1622 - C2422 - C2425 - C3224 -
C3530 - C4030 Años todos VW - 14220
16220 - 24220 - 24250 - 35300
ROTOR ø 94 mm

N° Original
3.285.323 3.357.458
5RK121005A

BA 1791
JR 1800



DESCRIPCIÓN

Cummins Motor electrónico
4BT 3.9 - 6BT 5.9 - 6CT 8.3 - 6L 8.9
ISDe / ISB
Dodge Ram 2500 Mod. 94-09

PO 22275



DESCRIPCIÓN

Polea Viscosa Cummins 4cil.
Ford F100 - F250 - F350

DESCRIPCIÓN

DESCRIPCIÓN

DESCRIPCIÓN

DESCRIPCIÓN

DESCRIPCIÓN

DAEWOO

BA 1688



DESCRIPCIÓN

Daewo Tico - Matiz - 800 c.c.
Motor F8VC
Z = 22

N° Original
17400A60D01

BA 1717



DESCRIPCIÓN

Daewo Nubira 1.5 - 1.6
Z=19

N° Original
96182871

DESCRIPCIÓN

DESCRIPCIÓN

DESCRIPCIÓN

DESCRIPCIÓN

DESCRIPCIÓN

DESCRIPCIÓN

DESCRIPCIÓN

DAIHATSU

BA 1788



DESCRIPCIÓN
 Daihatsu - Applause - Charade
 Motores 1.3 - 1.6 cc Iny. 16v

N° Original
 1610087108

BA 1789



DESCRIPCIÓN
 Daihatsu - Applause - Feroza -
 Sportrack - Terios
 Motor 1.6 - 1.6 cc Iny. 16v

N° Original
 1610087109

BA 1790



DESCRIPCIÓN
 Daihatsu Cuore - Domino - Mira
 Nove Motor (ED20)

N° Original
 161007244

DESCRIPCIÓN

DESCRIPCIÓN

DESCRIPCIÓN

DESCRIPCIÓN

DESCRIPCIÓN

DESCRIPCIÓN

DEUTZ

BA 1711



DESCRIPCIÓN

Deutz Colectivo Urbano Chasis Puma D10.5
D12 Motor 1013 4.8 / 7.2 Lts. Mod. 2009

N° Original
04259547-K
6HC-800611
0459-4547

JR 1712



DESCRIPCIÓN

Juego de reparación cosechadora Agco-Allis
con motor Deutz 550-660

N° Original
AS309-04258805

PO 3275



DESCRIPCIÓN

Polea reforma Deutz 2 canales armada (sin base)

PO 3276



DESCRIPCIÓN

Polea Tensor Deutz armada completa
con base y polea

BA 1735



DESCRIPCIÓN

Deutz motor BF6M1013 ECP 7.2/
Cosechadora Agco Allis 550-660

PO 3664



DESCRIPCIÓN

Polea reforma deutz 2 canales

DESCRIPCIÓN

DESCRIPCIÓN

DESCRIPCIÓN

DI TELLA

BA 1069
JR 1070



DESCRIPCIÓN

Siam Di Tella - Magnette - Riley - Morris - Argentina

N° Original
1377571

DESCRIPCIÓN

DESCRIPCIÓN

DESCRIPCIÓN

DESCRIPCIÓN

DESCRIPCIÓN

DESCRIPCIÓN

DESCRIPCIÓN

DESCRIPCIÓN

FIAT AGRO

BA 1065
JR 1066



DESCRIPCIÓN

Fiat tractor AD7B - Excavadora S90 con motor MDM - D225 - D 229 6 cilindros - AD7D-AD7TA-7BTA-FE105B / Excavadora FE105-FR10B-WD5T8501A FR11B-FR12B con motor MWM D229 6 cilindros / Tractor FA 120- FD9- FD9B con motores MWM TD 229- TD 229EC / Tractor FB80 con motor D229 4 cilindros

N° Original
922987310026
3618992
75202649
114370
2730317M91

BA 1105
JR 1106



DESCRIPCIÓN

Fiat Tractor 780 - R55 - R60 - Gallino - Sin Polea

BA 1111
JR 1112



DESCRIPCIÓN

Fiat Tractor 400-500-700-800-900-1100 Viñatero

Motor Cp3

N° Original
8304264

BA 1277
JR 1352



DESCRIPCIÓN

Fiat 150 Turbo - TRACTOR UNIVERSAL
Fiat 880 Nacional

N° Original
4679303/4

BA 1337
JR 1400



DESCRIPCIÓN

Fiat Tractor Someca 45 C - 70 C

N° Original
522387

BA 1397
JR 1396



DESCRIPCIÓN

Fiat Tractor 980 Importado

ROTOR Ø 97mm

BA 1412
JR 1422



DESCRIPCIÓN

Fiat Tractor FR10B - FR12B - FR14B - FH200 con motor MWM TD229EC 6 cilindros

N° Original
922907310015
922987310036

BA 1675
JR 1112



DESCRIPCIÓN

Fiat Tractor 400-500-700-800-900-1100 Viñatero

Motor Cp3

CON POLEA 1 VÍA

N° Original
8304264

BA 1681
JR 1765



DESCRIPCIÓN

Fiat 780 Importado

ROTOR Ø 97mm

N° Original
4696706

FIAT AGRO

BA 1699
JR 1533



DESCRIPCIÓN

Fiat Tractor 411

BA 1713
JR 1527



DESCRIPCIÓN

Fiat Tractor U25

BA 1487
JR 1352



DESCRIPCIÓN

Fiat Iveco 60-11 / 65-12 / 79-12 / 50-92
Tractor Fiat 4 cilindros

N° Original
98497117

PO 3255



DESCRIPCIÓN

Polea Tractor Fiat R60
Conica 2 canales

PO 3256



DESCRIPCIÓN

Polea Tractor Fiat 780
2 canales

PO 3414



DESCRIPCIÓN

Polea Fiat 400-1100
1 vía

JR 1430



DESCRIPCIÓN

Juego de Reparación
Fiat Tractor Zetor

JR 1848



DESCRIPCIÓN

Juego de reparación
Fiat tractor 780 / 880 importado

DESCRIPCIÓN

FIAT

BA 1071
JR 1072




DESCRIPCIÓN

Fiat 600 E - 600 R / Fiat 750 -
850 T / Fiat 600 D / Fiat
600 0.6 -
D-Multiplica / Seat 600 0.6 D-E

N° Original
4065269
BDO3209901
Ba03209901

BA 1073
JR 1074



DESCRIPCIÓN

Fiat 600 S / Fiat 850 Sport / Fiat
850 T - 900 T

N° Original
4209701
ES03200101
4181521
9705187D

BA 1075
JR 1076



DESCRIPCIÓN

Fiat 133 / Seat 133 - Todos los modelos

N° Original
4328851
4327890
Db03200100

BA 1077
JR 1078



DESCRIPCIÓN

Fiat 1500 - 1600 / Fiat 1300 / Polski 125 -
1.3 - 1.5 / Yugo - Zastava PZ - 125 -
1.3 - 1.5 - ventilador fijo

N° Original
4067807
4068101
4119143
4119163
3927798
3929219
3947042

BA 1079
JR 1080



DESCRIPCIÓN

Fiat 125 / Fiat 124 - 1.2 BN -
Familiar / Fiat 241 - 1.4 T
EJE LARGO

N° Original
7330495
4129810
5882684
Fa032000002

BA 1081
JR 1082



DESCRIPCIÓN

Fiat 125 / Fiat 124 - 1.4 Special /
Fiat 124 Coupe - Spider 1.4 - 1.6Sport
1.6 - 1.8 Sport > M.N. 195.037 / Fiat 132 -
1.6 - 1.8 Special
EJE CORTO

N° Original
4269431
5882687
GE03200001
5955242

BA 1087



DESCRIPCIÓN

Fiat 128 / Fiat 128 Europa / Fiat 128 Super
Europa / Fiat Regata 85 S / Duna S / 147
motores (1.3 - 1.5) Arg. / Fiat Uno IE 1.3 T
Fiat Regata R 86

N° Original
7580753

BA 1089



DESCRIPCIÓN

Fiat 128 / Fiat Regata 85 SC - Duna S
POLEA DE 2 VÍAS CON AIRE ACONDICIONADO

N° Original
5990701

BA 1091
JR 1092



DESCRIPCIÓN

Fiat 1100 - 103 S - E - E D - U - T

N° Original
4074397
4078940
4118320
4118351

FIAT

BA 1093

**DESCRIPCIÓN**

Fiat 147 Diesel / Duna D / Fiat 1.3 Sport
1.3 Diesel - Panorama / Fiat Uno 1.3 D / Lancia

N° Original
7597577
4336009
5882691
5890406
7628880

BA 1095

**DESCRIPCIÓN**

Fiat Motor Tipo 1.4 / Fiat Uno 1.4 /
Fiat Duna 1.4 / Fiat 147 - Spacio - Vivace 1.4

N° Original
97053808

BA 1099

**DESCRIPCIÓN**

Fiat Regatta 85A/A 1.6 / Fiat Duna 1.4 / Fiat Uno 1.6 -
Motor Tipo 1.6 MAZA 6 AGUJEROS (3xM6x1
y 3xM8x1,25)

N° Original
4465144
4429228

BA 1101
JR 1102**DESCRIPCIÓN**

Fiat Regatta 2000 / Fiat Regatta 2000
Twin - Cam

N° Original
S7616151
4384129

BA 1274
JR 1369**DESCRIPCIÓN**

Fiat Duna 1.7 Diesel SDV / Fiat Duna
Weekend 1.7 Diesel
sin tapa

N° Original
46409136
7608844
7693966

BA 1275
JR 1356**DESCRIPCIÓN**

Fiat Tempra 2.0

N° Original
7712251

BA 1340

**DESCRIPCIÓN**

Fiat Fioruno 1.7 D Furgon sin tapa
Altura desde maza a base de bomba 62,5 mm

N° Original
46469287
46464397
46464225
46472775

BA 1341

**DESCRIPCIÓN**

Fiat Palio / Fiat Siena 1.7 TD / Fiat Strada
1.7 TD - modelo viejo sin tapa
Altura desde maza a base de bomba 62mm

N° Original
46445405

BA 1342

**DESCRIPCIÓN**

Fiat Tipo 1.4 - 1.6 ie / con aire
acondicionado
POLEA 5 VIAS + 1 V

N° Original
7784988
7784977
7770034
7744397
7737200

FIAT

BA 1343



DESCRIPCIÓN
Fiat Palio / Siena - 1.6 SPI 8V
POLEA 4 VÍAS

N° Original
46437911

BA 1344



DESCRIPCIÓN
Fiat Palio / Siena 1.6 SPI 8V / Fiat Tempra 1.6 ie SPI / Fiat Tempra 1.4 ie SPI / Fiat Tipo

POLEA 5 VÍAS + 1 V

N° Original
46437912

BA 1345



DESCRIPCIÓN
Fiat Palio / Siena 1.6 Torque 16V / Fiat Marea 1.6 ie 16V / Fiat Brava 1.6i - 16V / Fiat Bravo 1.6i - 16V SX / Fiat Stilo 1.6i - 16V Active
POLEA 3 VÍAS + VÍAS

N° Original
46444355
18244000
182B6000

BA 1363



DESCRIPCIÓN
Fiat Uno Serie 70 - 1.4
POLEA 4 VÍAS

N° Original
7723345
7691046
7617168

BA 1380



DESCRIPCIÓN
Fiat Uno / Palio 1.3 mpi / Fiat Palio 1.0 - 1.5 / Fiat Duna 1.3 mpi

POLEA 6 VÍAS

N° Original
46527473

BA 1381



DESCRIPCIÓN
Fiat Ducato 2.5TD / 2.5TDS / 2.8TDS (8140.67/47)
Fiat Ducato 2.8TD / JTD T.T. (8140.435S)
MAZA Ø 90mm

N° Original
99440712
98473452
504083122

BA 1403



DESCRIPCIÓN
Fiat Ducato 1.9 D - TD - sin tapa
SOPORTE 4 AGUJEROS

N° Original
46408312
7692551
7589780


BA 1420



DESCRIPCIÓN
Fiat Iveco Daily 30.8 - 35.8 - 40.10 - (8140.61) Mod 91/99
Fiat Iveco Daily 35.10 - 40.10 - 45.10 - 49.10 (8140.21) Mod 91/95
CON MAZA

N° Original
4714636
4754850
7303009
4764761
5001001274
7701462808
7701468342

BA 1421



DESCRIPCIÓN
Fiat Iveco Daily 30.8 - 35.8 - 40.10 (8140.69) Mod 91/99
Fiat Iveco Daily 35.10 - 40.10 - 45.10 - 49.10 (8140.69) Mod 91/95
SIN MAZA

N° Original
4720031
7303050
4755003
4764782

FIAT

BA 1436

**DESCRIPCIÓN**

Fiat Stilo 1.8 - 16V - Brasil
Z= 23

N° Original
7083361


BA 1437

**DESCRIPCIÓN**

Fiat Palio - Siena 1.8 - 8V / Fiat
Palio - Weekend - Adventure 1.8 - 8V /
Fiat Pick-up Strada Working 1.8 - 8V /
Fiat Stilo - Idea 1.8 - 8V Motores GM -
POWERTRAIN
Z= 19

N° Original
7083258
933668514
7084922

BA 1479

**DESCRIPCIÓN**

Fiat Ducato 2.8TD / JTD T.T. (8140.435S)
MAZA Ø 90mm

N° Original
99440712
98473452
504083122

BA 1480

**DESCRIPCIÓN**

Fiat Palio / Siena 1.7 TD - modelo nuevo
sin tapa
Altura desde maza a base de bomba 65,5mm

N° Original
46757574

BA 1481

**DESCRIPCIÓN**

Fiat Marea 2.0 - 20V motor (182A
1.000-182B7.000-185A8.000) / Fiat
Bravo 2.0 HGT 20V motor (182A1.000-
182B7.000) / Fiat Coupe 2.0 - 20V - 2.0 -
20V T. motor (182A1.000-182B3.000-175A3.000) /
Fiat Stilo 2.4 - 20V motor (192A2.000)
POLEA Ø 59.7mm

N° Original
7762926

BA 1482

**DESCRIPCIÓN**

Fiat Marea - Weekend 1.9 TD motor (182A7-A8)
Fiat Brava 1.9 TD motor (182A7-A8) /
Fiat Bravo 1.9 TD motor (82A7-A8)
POLEA Ø 48mm

N° Original
7762925
46515970

BA 1483

**DESCRIPCIÓN**

Fiat Ducato 1.9 D - motor (230A2.000)
SOPORTE 3 AGUJEROS

N° Original
1304596080
1317462080
71737991

BA 1484

**DESCRIPCIÓN**

Fiat Palio Siena / Motor Fire 1.3i - 16V EX /
Fiat Brava / Bravo 1.3i 16V / Fiat Punto 1.3i -
16V / Fiat Uno Fire 8V / Fiat Idea 1.4i - 16V
Z= 23 / ROTOR Ø 62.7mm

N° Original
46520401
55184081
55186602

BA 1485

**DESCRIPCIÓN**

Fiat Tipo 1.9 TD / Fiat Bravo 1.9 TD / Fiat
Marea 1.9 TD

N° Original
7629033

FIAT


BA 1486



DESCRIPCIÓN
Fiat Punto 1.3i - 16V
Z= 23 / ROTOR Ø 57,5mm

N° Original
46422512
71713728
46520401

BA 1530



DESCRIPCIÓN
Fiat Ducato 2.5 TD
MAZA Ø 65mm / * 90mm

N° Original
504083122

BA 1545



DESCRIPCIÓN
Fiat Panda 1.0i - 1.1i - 0.8 / Fiat Punto 1.1i - 1.8
Fiat Cinquecento 1.1i SPI - Sport /
Fiat Ceicento 1.1i SPI
Z= 20 / ROTOR Ø 57,5mm

N° Original
7715242
7691820
7640163
71713727
5973713
46423351

BA 1564



DESCRIPCIÓN
Fiat Duna 1.6 - motor Brasil

**BA 1579
JR 1543**



DESCRIPCIÓN
Fiat Iveco Daily 30.10 (8140.21) Mod 96/>
Fiat Iveco Daily 30.8 - 35.8 (8140.21)
Mod 96/99 Fiat Iveco Daily 35.10 - 49.10
TD - 49.12 TD - 59.12 - 59.12 T (8140.21)
Mod 96/99 Fiat Iveco daily 35.12 V/C 2.5 (8140.61) Mod 91/99 Camión Renault R.V.I

N° Original
500300476
98438356
99438900

BA 1587



DESCRIPCIÓN
Fiat Palio 1.0 - 1.5 - con aire acondicionado y sin aire acondicionado

Altura desde maza a base de bomba
64mm

BA 1596



DESCRIPCIÓN
Fiat Uno 0.9 - 45 / Fiat Panda I - 0.9 motor (100GL3.000-146A.000)
Fiat 147 nafta - Brasil / Fiat Ibiza Jrs. 1.0

N° Original
4243679

BA 1691



DESCRIPCIÓN
Fiat Brava - Bravo 95 - 1.8 - 16V / Fiat Coupe - Barchetta 1.8 - 16V

POLEA Ø 71mm / ROTOR Ø 76.2mm

N° Original
60811328
60586222

PA 8038



DESCRIPCIÓN
Contracuerpo Fiat 128-Regatta 85-Duna-147- motor 1.1-1.4

FIAT

PA 8039



DESCRIPCIÓN
Contracuerpo Fiat Palio-Siena nafta

PA 8040



DESCRIPCIÓN
Contracuerpo Fiat Duna-Uno-Palio-Siena 1.7 Diesel y Turbo / Alfa Romeo 146 - 1.9TD

BA 1845



DESCRIPCIÓN
Fiat Brava - Bravo - Doblo - Idea - Punto - Punto Evo - Qubo - 500 - 500C - Stilo - Marea - Marea Weekend - Strada Motores 1.1 - 1.2 - 1.4 - 8V - 16V Z=23

N° Original
1535462

PA 8078



DESCRIPCIÓN
Soporte selectora Fiat Duna/Uno c/ruleman

PA 8037



DESCRIPCIÓN
Base carburador F-M/T

PA 8042



DESCRIPCIÓN
Tapa termostato F-128

PA 8068



DESCRIPCIÓN
Tapa post.salida de agua tbo/cili.Duna Palio diesel

BA 1602



DESCRIPCIÓN
Fiat Punto Evo 1.3D Multijet Polea 6 vías

N° Original
4019064
432043

PA 8041



DESCRIPCIÓN
Base termostato F-128

FORD

BA 1041
JR 1042



DESCRIPCIÓN

Ford Falcon STD de Luxe Futura - 6 cilindros
EJE Ø 30mm

N° Original
CODZ-8501A

BA 1043
JR 1044



DESCRIPCIÓN

Ford Falcon F100 - Max Econo / Ford Falcon de Luxe - Ghia 6 cil. / Ford Falcon Std

EJE Ø 38mm

N° Original
BAE2DZ-8501A

BA 1045
JR 1046



DESCRIPCIÓN

Ford Falcon
MAZA VISCOSA

N° Original
D8BZ-8501B

BA 1047
JR 1048



DESCRIPCIÓN

Ford Sierra 1.6 - sin aire acondicionado

N° Original
A790X8591
RLA-ALA-ANA

BA 1049
JR 1050



DESCRIPCIÓN

Ford Sierra 1.6 - con aire acondicionado

N° Original
85BR-8501A
85BR-8501B

BA 1051
JR 1052



DESCRIPCIÓN

Ford F100 - F350 - F600 V8 cilindros - Fairlane 8 cilindros
FASE I

N° Original
BADOTZ-850A
B6C-8501A
B6C-8501B

BA 1053
JR 1054



DESCRIPCIÓN

Ford F100 - F350 - F600 V8 cilindros - Fairlane 8 cilindros

FASE II

N° Original
BADOAZ-8051A
D6ZZ-805A

BA 1055
JR 1056



DESCRIPCIÓN

Ford Taunus GLX - GHIA - 4 cilindros 2.3

N° Original
84BR-8501A

BA 1057
JR 1058



DESCRIPCIÓN

Ford Taunus / Falcon - Motor 2.3 4 CILINDROS

MAZA VISCOSA

N° Original
D8BZ-8501B

FORD

BA 1059
JR 1060



DESCRIPCIÓN

Ford Ranchero - VM motor Ford
MAZA VISCOSA / EJE Ø 38mm

N° Original
5201010

BA 1061
JR 1062



DESCRIPCIÓN

Ford Escort L - GL

N° Original
0291950051
A84SU-8591A

BA 1065
JR 1066



DESCRIPCIÓN

Ford F100 Modelo 93
Motor: MWM

N° Original
922987310026
WD5T8501A
3618992
75202649
114370
2730317M91

BA 1067
JR 1068



DESCRIPCIÓN

Ford Sierra 2.3 - Motor Taunus 4 cilindros /
Ford Mustang T-Brid /
Ford Ranger 4 cilindros 121 - 2.0 y 140 - 2.3

N° Original
E3BZ8501A
D4BZ8501A

BA 1211
JR 1212



DESCRIPCIÓN

Ford Escort 1.6 - 1.8 - 2.0 - XR3 / Ford Galaxy
1.8 - 2.0 / Ford Orion 1.6 - 1.8 - 2.0i - Motores
Audi Maza chica Altura desde maza a base de
bomba 75mm

N° Original
026121005A2

BA 1278



DESCRIPCIÓN

Ford Escort L - GL - Motor Ford
Armada con contracuerpo

N° Original
A84SU-8591A
0291950051

BA 1296



DESCRIPCIÓN

Ford Fiesta nafta 1.0 - 1.1 - 1.3 / Ford Escort Van
1.1 - 1.3 / Ford Escort 1.1i - 1.3 - 1.3 SW Altura
desde maza a base de bomba 69,7mm

N° Original
88BX8591AA

BA 1297



DESCRIPCIÓN

Ford Fiesta 1.8 Diesel / Courier Diesel /
Ford Escort / Orion
ROTOR Ø 71,5mm

N° Original
5020242
EPW40
88FX8591AA
1020988
88FX8591AB
1023645
96FX8591AA
EPW82

BA 1321



DESCRIPCIÓN

Ford Ranger 2.5 TD - 2.8 TD - 2.8 TD TGV /
Ford F100 HSD Turbo Pick-up - Brasil -
Motor Maxion

N° Original
ERR3290

FORD

BA 1333



DESCRIPCIÓN
 Ford Fiesta 1.0 - 1.1 - 1.3 / Ford Escort Van 1.3 /
 Ford Escort 1.1i - 1.3 - 1.3 SW

Altura desde maza a base de bomba 76,3mm

N° Original
 6683522
 EPW60
 1020567

BA 1347



DESCRIPCIÓN
 Ford Ka 1.3i / Ford Fiesta 1.3i

N° Original
 1020557
 1109341
 EPW81

BA 1360



DESCRIPCIÓN
 FORD F100 - F14000 - B1618 - B1621 con
 motor MWM 4.10 - 4.10 T - 4.10 TCA - 6.10 -
 6.10T - 6.10 TCA - Serie 10 Turbo ENGRANAJE
 18 DIENTES 15°

N° Original
 940707310036
 961087311026
 961087310026

BA 1364



DESCRIPCIÓN
 Ford F100-C20 serie 2000 motor MWM 6 cil.
 Sprint - Mod. 00>
 ENGRANAJE DIENTES 15°
 Ford F100 - F250 XL - XLT 4.2 V6 TD
 AÑO 99

N° Original
 BFT8501BA

BA 1366



DESCRIPCIÓN
 Ford Escort 1.8i - 16V - 1.6i - 16V / Ford Fiesta
 1.6 - 1.8 - 16V Motor Zetec
 Caño recto

N° Original
 5025607
 EPW55
 928X8591AA

BA 1367



DESCRIPCIÓN
 Ford Transit 2.5 D - TD

N° Original
 5012773
 EPW20

BA 1402



DESCRIPCIÓN
 Ford F100-Ranger- motor MWM 2.8TD
 Sprint - Mod. 03>
 ENGRANAJE DIENTES RECTOS 3°

N° Original
 73106 S/C

BA 1404



DESCRIPCIÓN
 Ford EcoSport 1.6 / Ford Ka 1.0 -
 1.6 / Ford Fiesta 1.6 / Ford Focus 1.6 - 8V
 Motor Rocam

N° Original
 XS6E-8501-AD

BA 1405



DESCRIPCIÓN
 Ford Focus 1.8 - 2.0i - 16V / Ford
 Mondeo 1.6 - 1.8 - 2.0i - 16V -Motor
 (ZH18-ZH20) Ford Transit 1.8 / Ford
 Escort 1.6 - 16V

N° Original
 19BBX8591A

FORD

BA 1426

**DESCRIPCIÓN**

Ford Mondeo 1.6i - 1.8i - 2.0i -
16V - CLX - GLX - GHIA /
Ford Focus 2.0i - 16V
Motor Miles 2418 - 2420
Caño Curvo

N° Original
5025607
EPW55
928X8591AA

BA 1488

**DESCRIPCIÓN**

Ford Focus 1.8 TD - TDI motor (C9D-LD18TC-
KW85-KW74) / Ford S-MAX 1.8 TDCI / Ford
Mondeo 1.8 TDC / Ford Fiesta IV / Ford Transit

N° Original
1079085
1078500
11041115
1141483

BA 1489

**DESCRIPCIÓN**

Ford EcoSport D 1.4 TDCI / Ford Fiesta II 1.4
TDCI

Z= 21

N° Original
1147585
1201-F9

BA 1490

**DESCRIPCIÓN**

Ford Mondeo 2.5i - V6 - 24V
POLEA 3 VIAS

N° Original
4096620

BA 1494

**DESCRIPCIÓN**

Ford Escort 1.8 TD motor (D18T1) / Ford Fiesta
Van 1.8 TD / Ford Courier 1.8 TD

ROTOR Ø 80mm

N° Original
EPW085

BA 1495

**DESCRIPCIÓN**

Ford Mondeo 1.8 TD GLX - Ghia /
1.8 TD Station Wagon Ghia

N° Original
93FX8591AA
5028472
EPW79

BA 1496

**DESCRIPCIÓN**

Ford Transit 2.5 Diesel

MAZA VISCOSA

N° Original
N830X85941SA

BA 1566

**DESCRIPCIÓN**

Ford Fiesta 1.4 - 16V / Ford Fiesta 1.2i -
1.4i - 16V motor (DHA-FHA) Ford Focus
1.4i - 1.6i / Ford Focus Wagon 1.4i - 1.6i
Motor Zetec - S

N° Original
1007714
EPW80

BA 1570

**DESCRIPCIÓN**

Ford Focus C-MAX 1.6 TDCI - 16V motor
(DW6TD-KW60/80) / Ford Focus II - 1.6
TDCI motor (KW60/80) / Ford Fiesta V - 1.6
TDCI motor (KW66)
Ford mondeo 2.0 cc iny./stefi
DURAT Q - E

N° Original
1116996

FORD

BA 1571



DESCRIPCIÓN

Ford Focus C-MAX 1.6 TDCI - 16V motor (DW6TD-KW60/80) / Ford Focus II - 1.6 TDCI motor (KW60/80) / Ford Fiesta V - 1.6 TDCI motor (KW66)

Z= 19

N° Original
1313842
1351130
3M5Q8591BB
1364681
1201G-1

BA 1585



DESCRIPCIÓN

Ford Ranger 3.0 TD

MOTOR POWER STROKE

N° Original
70993639

BA 1569



DESCRIPCIÓN

Ford Mondeo / Ford EcoSport - 2.0i - SFI - 1.8i Mod 2002>

N° Original
1119276

BA 1647



DESCRIPCIÓN

Ford Laser Mod 80>

TAPA 1613



DESCRIPCIÓN

Tapa Distribución Ford Ranger 3.0 c/reten original

BA 1732



DESCRIPCIÓN

Ford Escort 1.3-1.4-1.6-1.6i Z=22

TAPA 1697



DESCRIPCIÓN

Tapa Distribución Ford Maxion c/ruleman y masa

BA 1766
JR 1799



DESCRIPCIÓN

Ford 4000/5000 Diesel 3 y 4 Cil. con polea

N° Original
D8NN-8501-NA

BA 1768



DESCRIPCIÓN

Ford F-100 4.9 Lts

FORD

PA 8046

DESCRIPCIÓN


Contracuerpo Ford Escort CHT

PA 8081

DESCRIPCIÓN

Base termostato Ford ro-cam

PA 8001

DESCRIPCIÓN

Espaciador 589-A

PA 8002

DESCRIPCIÓN

Espaciador 589-B

PA 8003

DESCRIPCIÓN

Base carburador Escort audi

PA 8007

DESCRIPCIÓN

Base termostato Ford diesel (Fiesta)

PA 8012

DESCRIPCIÓN


Conector Calefaccion 145.2 Ford / VW

PA 8016

DESCRIPCIÓN

Copa Fek

PA 8009

DESCRIPCIÓN

Brida agua Falcon/F-100

FORD

PA 8010



DESCRIPCIÓN
Conector Distribuidor 133.1 Ford / VW

PA 8011



DESCRIPCIÓN
Conector Distribuidor 133.9 Ford / VW

PA 8013



DESCRIPCIÓN
Conector Calefaccion 145.K Ford / VW

PA 8017



DESCRIPCIÓN
Caja giro F-100 / 78

PA 8022



DESCRIPCIÓN
Soporte pata motor Escort (audi)

PA 8062



DESCRIPCIÓN
Contracuerpo F100 - Ford Ranger motor maxion 2.5

BA 1759



DESCRIPCIÓN
Ford Fiesta 1.2-1.4-1.6 – 16V
Ford C-MAX 1.6 (SHDA)
Ford Focus 1.6 TI – 1.8 TDCI
Ford Mondeo 1.6
Motor Sigma

N° Original
1.406.479
1.472.867
1.376.162

BA 1829



DESCRIPCIÓN
Ford Ranger 2.3 - 2.5 – 8V 4 cilindros nafta

N° Original
F57Z-8501-A
F87Z-8501-BA
F87Z-BB

PA 8018



DESCRIPCIÓN
Caja giro F-100 78/92

FORD

PA 8019



DESCRIPCIÓN
Soporte pedalera 81/92

PA 8020



DESCRIPCIÓN
Soporte pedalera 92

PA 8079



DESCRIPCIÓN
Copa Ford Falcon Mod. 73/78
Fairlane

PA 8014




DESCRIPCIÓN
Copa D6 DZ

JR 1817



DESCRIPCIÓN
Juego de Reparación Ford 4000
motor diesel 4.4 año 82/E/E/030

PO 22272



DESCRIPCIÓN
Polea viscosa Ford Ranger - Maxion
NGD 3.0 TD. POWER STROKE

PO 22274



DESCRIPCIÓN
Polea viscosa Ford Maxion 2.5 Lts. / c/rosca
paleta negra

DESCRIPCIÓN

DESCRIPCIÓN

HANOMAG

BA 1123
JR 1124



DESCRIPCIÓN

Hanomag Tractor R 35 - R 40

BA 1125
JR 1126



DESCRIPCIÓN

Hanomag Tractor R 55 - R 60

BA 1680
JR 1126



DESCRIPCIÓN

Hanomag Tractor R 55 - R 60
CON POLEA 2 VÍAS

PO 3365



DESCRIPCIÓN

Polea Hanomag R60

PO 3404



DESCRIPCIÓN

Polea Hanomag R60 2 vías

JR 1849



DESCRIPCIÓN

Juego de reparación Tractor Hanomag 600/604
Pala Michigan R45C

DESCRIPCIÓN

DESCRIPCIÓN

DESCRIPCIÓN

HONDA

BA 1416

DESCRIPCIÓN

Honda Civic Elegance 1.5i - 1.6i - 16V

Z= 19

N° Original
19200PO8003

BA 1497

DESCRIPCIÓN

Honda Accord / Prelude - 2.0 - 16V

Z= 20

N° Original
19200POBA01

BA 1498

DESCRIPCIÓN

Honda Accord / Prelude - 2.3i SR 16V

Z= 20

N° Original
19200P4A00

BA 1499

DESCRIPCIÓN

Honda Civic 1.5 CVCC - Wagon - 1.6 - 1.8

N° Original
19200634670

BA 1500

DESCRIPCIÓN

Honda Civic 1.2 - 1.5 CRX

Z= 20 / ROTOR 61,5mm

N° Original
19200PEO660

BA 1501

DESCRIPCIÓN

Honda Accord 2.0 TDI / Honda Civic 2.0 TD

N° Original
GWP2709

BA 1502

DESCRIPCIÓN

Honda Prelude 2.2 - 16V

Z= 26

N° Original
19200P13000

BA 1574

DESCRIPCIÓNHonda Civic 1.6 VTI - 1.6 VTEC
motor (EK4-EG6-EG9)

Z= 19

N° Original
19200PR4003

BA 1648

DESCRIPCIÓNHonda Fit 1.4 - 8V / Honda Fit 1.4 - 16V
Honda Fit 1.5 - 16V VTEC-C / Honda
Civic 1.4 - 16V
Honda City 1.5 - 16VN° Original
19200-PWA-003

HONDA

BA 1839



DESCRIPCIÓN
Honda Accord 2.4 - 16V - Civic 2.0 - 16V - CR-V - 16V

BA 1841



DESCRIPCIÓN
Honda Civic 1.8i - 16V / FR-V 1.8i - 16V

DESCRIPCIÓN

DESCRIPCIÓN

DESCRIPCIÓN

DESCRIPCIÓN

DESCRIPCIÓN

DESCRIPCIÓN

DESCRIPCIÓN

MITSUBISHI - HYUNDAI

BA 1317

**DESCRIPCIÓN**

Hyundai Elantra 1.9 Diesel - Motor (XUD)

Mod. 97>

Z= 20 / ROTOR Ø 68mm

N° Original
25111-29000

BA 1411

**DESCRIPCIÓN**

Hyundai - H 100 Van Diesel - Mod. 94>

Mitsubishi - Galant - Montero - D - TD - 2.3 - 2.5 Van - L200 - L300 - Mod. 95>

N° Original
2510032020
Md997150

BA 1503

**DESCRIPCIÓN**

Hyundai - Accent - Elantra - Exel Pony - Sonata - 1.6i - 1.8i - 2.0i - 16V Mitsubishi - Colt - Eclipse - Galant - Spyder - 1.8i - 2.0i - 16V - Mod. 96>

N° Original
2510033120
Md97052

BA 1504

**DESCRIPCIÓN**

Hyundai - Sonata 3.0i - V6 - Mod. 96>

Mitsubishi - Montero 3.0i - V6 - Mod. 96>

POLEA Ø 60mm

N° Original
Md973940

BA 1505

**DESCRIPCIÓN**

Mitsubishi - Montero - 2.8 TDI - 3.2 D - Mod. 98>

N° Original
Md200411

BA 1507

**DESCRIPCIÓN**

Mitsubishi - Galant - Lancer Van - 1.8 - 2.0 - Mod. 90>

N° Original
Md041050

BA 1508

**DESCRIPCIÓN**

Mitsubishi - Montero - Shogun - Galoper - TCI - 2.5 TD 4x4 L200 - L300 - 2.5 D Mod. 98>

N° Original
Md972002

BA 1676

**DESCRIPCIÓN**

Hyundai Santa Fe 2.0 - Tucson 2.0 diesel SRDI

BA 1677

**DESCRIPCIÓN**

Hyundai Santa Fe 2.5 - 3.0 - 3.5 - V6 - II D

N° Original
25100-39010

MITSUBISHI - HYUNDAI

BA 1733



DESCRIPCIÓN

Hyundai Porter 2.5 - D4CV - Mod. 00/09

BA 1506



DESCRIPCIÓN

AUTOELEVADORES

Mitsubishi autoelevador Sapporo Super 4664
Hyundai - Lantra - Sonata - Stellar - 1.8i -
16V / 2.4 - Mod. 92> Mitsubishi - Galant -
Lancer - L200 - L300 - 1.6 - 1.8 - 2.0 - Mod. 87>

N° Original
19200PE0660

BA 1704



DESCRIPCIÓN

Mitsubishi S4S autoelevador

BA 1737



DESCRIPCIÓN

Mitsubishi autoelevador
4G52-4G53-4G54

BA 1823



DESCRIPCIÓN

Hyundai Accent / Verna / Elantra /
Exel Pony XP 1.3 l - 1.

N° Original
2510021000

BA 1842



DESCRIPCIÓN

Hyundai Accent / Elantra /
1.6 - 16v

BA 1837



DESCRIPCIÓN

Mitsubishi L200 - L300 / Sapporo
modelo 76/82

DESCRIPCIÓN

DESCRIPCIÓN

IKA - RENAULT

BA 1137
JR 1138



DESCRIPCIÓN

Ika Jeep Estanciera - Motor continental 4 y 6 cilindros

N° Original
733828
735828

BA 1139
JR 1140



DESCRIPCIÓN

Ika Tornado - 4 Bancadas 1ª serie

N° Original
2077534
2017341

BA 1141
JR 1142



DESCRIPCIÓN

Ika Tornado - 7 Bancadas 2ª serie

N° Original
2215000

BA 1243
JR 1244



DESCRIPCIÓN

Renault Gordini 850 / Dauphini / Ondine - EJE CORTO

N° Original
9951145
9803461

BA 1245
JR 1246



DESCRIPCIÓN

Renault 4L - R4 - R4F
EJE LARGO

N° Original
995105400

BA 1247
JR 1248



DESCRIPCIÓN

Renault 6 - 4S CON AIRE ACONDICIONADO

N° Original
770202088

BA 1251
JR 1252



DESCRIPCIÓN

Renault R12 - R18 - 1.4 CON AIRE ACONDICIONADO

N° Original
7702056205

BA 1253
JR 1254
BA 1619 Reforzada



DESCRIPCIÓN

Renault 9 - 11 / Renault Trafic 1.4 / Renault R 19 RN 1.6 / Renault 11 - 1.2 GTC-TC-TL-TLE- 1.4 TL-TLE-TSE-GTL-GTS - Autom. 1.4 GTL - Turbo - 1.4 Van / Renault R 19 - Chamade 1.2 TR-TRE-RL- 1.4 TR-GTRRenault R21 - 1.4 / Renault Clio 1.1 RL - 1.4 / Renault Express 1.0 - 1.1 - 1.4

N° Original
7701462491
7701600384
7701462145
7701463377
7701466419

BA 1255
JR 1256



DESCRIPCIÓN

Renault R12 - R18 - 1.4 - SIN AIRE ACONDICIONADO

N° Original
7702023622

IKA - RENAULT

BA 1257
JR 1258



DESCRIPCIÓN
Renault 18 - 2.0 / Renault Fuego 2.0 TX - GTX - 2.0 TD / Renault Master 2.0 D / Renault Trafic 2.0 / Renault 21 - 2.0 - 2.2

N° Original
7701463182
7701461405
7701349446
7702206010

BA 1261
JR 1256



DESCRIPCIÓN
Renault R12 - R18 - 1.4 - SIN AIRE ACONDICIONADO

Armada con contracuerpo

N° Original
7702023622

BA 1263



DESCRIPCIÓN
Renault 12 / Dacia Importado

N° Original
7701452155

BA 1265



DESCRIPCIÓN
Renault Trafic 2.0 D - CUERPO DE FUNDICIÓN

N° Original
7701461336

BA 1282



DESCRIPCIÓN
Renault Trafic 2.0 D - CUERPO DE ALUMINIO

N° Original
7701461336

BA 1283
JR 1254
BA 1805 Reforzada



DESCRIPCIÓN
Renault 9 - 11 / Renault Trafic 1.4 / Renault R 19 RN 1.6 / Renault 11 - 1.2 GTC-TC-TL-TLE- 1.4 TL-TLE-TSE-GTL-GTS - Autom. 1.4 GTL - Turbo - 1.4 Van / Renault R 19 - Chamade 1.2 TR-TRE-RL- 1.4 TR-GTR Renault R21 - 1.4 / Renault Clio 1.1 RL - 1.4 / Renault Express 1.0 -1.1 - 1.4

Armada con contracuerpo

N° Original
7701462491
7701600384
7701462145
7701463377
7701466419

BA 1298
BA 1803 Reforzada



DESCRIPCIÓN
Renault R19 - 1.7 - 1.8i - 1.8 - 16V - 1.9 D Full motor (6PK1555) / Renault Megane / Renault Scenic 2.0 - 8V - 1.9 TD Full / Renault 21 - 1.7 - 1.8 D / Renault Clio 1.7 - 1.8 - 16V - 1.9 D Full / Renault Kangoo / Trafic 1.9 Diesel Motores (F2N - F3N - F3P - F8Q)

N° Original
7701463111
7701463397
7701464736
7701468491
7701466578
7701462809
7701465816

BA 1338



DESCRIPCIÓN
Renault Twingo 1.2 motor (C3G700-2) - con aire acondicionado

POLEA Multi V - 6 PK

N° Original
7701467642

BA 1339



DESCRIPCIÓN
Renault Clio RN - RT - 1.6 Nafta y Diesel - con aire acondicionado

POLEA Multi V - 6 PK

N° Original
7701464054
7701466420

IKA - RENAULT

BA 1382

**DESCRIPCIÓN**

Renault Clio Energy 1.2i - RL - RN - RT motor (E7F) / Renault Clio 1.4i - RN - RT motor (E6J) / Renault Clio 1.4i Nafta RN - RT motor (E7J) / Renault R19 - 1.2 RN - RL -RT motor (E7F) / Renault R19 - 1.4 TS - GTS - TRE -GTE motor (E6J-E7J)

Z= 20

N° Original
7701633125

BA 1383

**DESCRIPCIÓN**

Renault Megane 1.6i RN - RT - 8V motor (K7MA7 - K7MB7) / Renault Logan 1.6i - 8V motor (K7M710) / Renault Scenic 1.6i - RN - RT / Renault Clio 2 - 1ª Serie / Renault Kangoo 1.6 / Renault Laguna 1.6i - 1.8i - 16V

Z= 20

N° Original
7700861686
8200146298

BA 1384

**DESCRIPCIÓN**

Renault Twingo 1.2i - RT 8V motor (D7F710 - 20 - 22 - 26 - 30 - 46) / Renault Clio 1.6i - 8V motor (D7FD730) / Renault Clio 1.2 - RT motor (D7FD7) / Mod 98> / Renault Clio 1.2i - 8V motor (D7F) / Mod 01 / Renault Kangoo 1.2 - RN- RT motor (D7FB7) / Mod 98>

POLEA LISA

N° Original
7700864596
8200037686
8200088660
8200266947
8200088663

BA 1385

**DESCRIPCIÓN**

Renault Megane II - 1.6i - 16V / Renault Logan 1.6i - 16V / Renault Sandero 1.6i - 16V / Renault Megane 1.6i - 16V / Renault Laguna 1.6i - 1.8i - 16V / Renault Clio 1.4i - 1.6i - 16V motor (K4MG7 - F7 - 748 - J) / Renault Scenic 1.6i - 16V / Renault Duster 1.6i - 16V / Renault Fluence

1.6i - 16V / Renault Sandero
Stepway 1.6 - 16V
Z= 20

N° Original
7700274330
7700105378
7700105176

BA 1386

**DESCRIPCIÓN**

Renault 21 Diesel / Renault 21 Nevada

N° Original
7701464030

BA 1417

**DESCRIPCIÓN**

Renault Laguna 2.2 TD

N° Original
7700871801

BA 1521

**DESCRIPCIÓN**

Renault Laguna 2.0i - 16V RXT

Z= 19

N° Original
7438610006
7438610035

BA 1522

**DESCRIPCIÓN**

Renault Master 2.5 D T3 - 2.8 D T3 / Renault Master II - 2.5 D Motor (S8U77C) / Mod 99>

N° Original
7701470879

BA 1523

**DESCRIPCIÓN**

Renault Master Furgón 2.5 TD - 2.8 TD / Renault Master II - 2.8 DT1 / Renault Master 2.5 TD - 28 - 35 motores (S9W) / Renault Master 2.8 DT1 motor (S9W702) / Mod 01

N° Original
7701470880

IKA - RENAULT

BA 1524



DESCRIPCIÓN
Renault Clio II / Kangoo - 1.5 DCI motor (K9K) / Renault Megane II - 1.5 DCI motor (K9K722 / Renault Scenic II - 1.5 DCI

POLEA Ø 52mm / ROTOR Ø 70mm

N° Original
7701473327
7701774435
7701476496
2101000QAT
2110BN700
2101000QAS

BA 1525



DESCRIPCIÓN
Renault Laguna / Renault Megane I - 1.9 DCI motor (F9Q) / Renault Megane II - 2.0 - 16V motor (F4R770) / Renault Scenic I - 1.9 DCI - Rx4 motor (F9Q) / Renault Scenic II - 2.0
Renault Duster 2.0i - 16V

POLEA Ø 54mm / ROTOR Ø 70mm

N° Original
Mw30620725
7701472182
30620725
211000QAC
2101000QAC

BA 1514



DESCRIPCIÓN
Renault Clio II - 1.0 - 1.2 - 16V / Renault Kangoo 1.2 - 16V Motor (D4D-F) / Renault twingo motor 1.2 cc 16V

POLEA LISA

N° Original
8200042880

BA 1541
BA 1804 Reforzada



DESCRIPCIÓN
Renault Megane 2.0 - 8V motor 2000 Nafta / Renault Kangoo diesel motor F8T

ROTOR Ø 62,5mm

BA 1572



DESCRIPCIÓN
Renault Clio III - 1.5 DCI / Renault Megane II - 1.5 DCI Motor (K9K768)
Mod 2006>
Renault Logan - Sandero 1.5 DCI / Renault Symbol 1.5 DCI

POLEA Ø 52mm / ROTOR Ø 74mm

N° Original
7701575995

BA 1573



DESCRIPCIÓN
Renault Megane II - 1.9 DCI / Renault Scenic II - 1.9 DCI Mod 2006>

POLEA Ø 52mm / ROTOR Ø 70mm

N° Original
7701474435

BA 1580



DESCRIPCIÓN
Renault Twingo 1.2

POLEA MULTI V 4PK

BA 1597



DESCRIPCIÓN
Renault Clio I - II - 1.2 - 1.6 - 16V / Renault Kangoo 1.2-1.6 - 16V / Renault Twingo 1.2 - 1.6 - 16V

Mod 2006 >

N° Original
8200397735

BA 1612



DESCRIPCIÓN
Renault Kangoo - Clio - Clio RT - Megane - Scenic
Motores: 1.4i
(E7J77 - E7J37 - K7J701-70D - K7J764-726)
Z=20

N° Original
8200146301
7700866518
8800146301

IKA - RENAULT

BA 1649

**DESCRIPCIÓN**

Renault Clio 1.2 / Renault Twingo 1.2 /
Renault Kangoo 1.2
Motor D4F
Mod 2005>

N° Original
8200397732

BA 1650


**DESCRIPCIÓN**

Renault Laguna 2.2 D 12V motor (G8T752-794)
Renault Laguna 2.2 TD RXT motor (G8T760-792)

Z= 19

N° Original
8200042514
770861627
7700107845
7700106101

BA 1679

**DESCRIPCIÓN**

Renault Furgón Kangoo 1.8 Diesel
Mod 96>

Z= 20 / ROTOR Ø 70,5mm

N° Original
1201C40

BA 1698

**DESCRIPCIÓN**

Renault Master - Laguna 2.2 / 2.5cc DCI motor
(G9U)

Mod 2005>

N° Original
7701474190

PA 8066

**DESCRIPCIÓN**

Tapa termato Renault 18 / Trafic Diesel

PA 8023

**DESCRIPCIÓN**

Base carburador R-9/11/19 c/a.

PA 8024

**DESCRIPCIÓN**

Base carburador R-9/11/19 s/a.

PA 8025

**DESCRIPCIÓN**

Base carburador R-18 W.


PA 8026

**DESCRIPCIÓN**

Base carburador R-18 Sx.c/c.

IKA - RENAULT

PA 8027



DESCRIPCIÓN

Base carburador R-18 Sx.s/c.

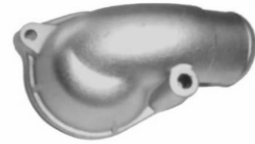
PA 8031



DESCRIPCIÓN

Boquilla Bomba de agua R-18/trafic

PA 8035



DESCRIPCIÓN

Tapa termostato R-18

PA 8030



DESCRIPCIÓN

Base termostato R-18/trafic

PA 8032



DESCRIPCIÓN

Boquilla Bomba de agua R-21

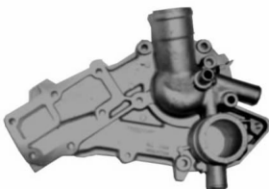
PA 8028



DESCRIPCIÓN

Antecuerpo bomba de agua R-12 con juntas y caños


PA 8029



DESCRIPCIÓN

Antecuerpo Bomba de agua R-9/11/19 con juntas

PA 8036



DESCRIPCIÓN

Cola caja R-12

BA 1779



DESCRIPCIÓN

Renault Ika Clark

IME

BA 1155
JR 1156DESCRIPCIÓN

Ime Indenor 6 cilindros

N° Original
120130791
1202670BA 1153
JR 1154DESCRIPCIÓN

Ime Indenor modelo nuevo - Motor VM Turbo

Eje con rosca Ø 30mm

N° Original
5202000ABA 1143
JR 1144DESCRIPCIÓN

Rastrojero 42 HP - 2ª Serie - Motor Bordward Sin polea

N° Original
711606-VA
0713053000BA 1147
JR 1148DESCRIPCIÓN

Rastrojero 52 HP - 3ª Serie - Sin polea

N° Original
130920707BA 1149
JR 1150DESCRIPCIÓNRastrojero Diesel - Reforma rod. Ø 42mm
Peugeot 404 Diesel
Cuerpo de fundiciónN° Original
120244
120290BA 1151
JR 1152DESCRIPCIÓNIndenor Diesel - ventilador fijo
Peugeot 404 DieselN° Original
120244
120290BA 1145
JR 1146DESCRIPCIÓNRastrojero 42 HP - 2ª Serie - Motor Bordward
Con poleaN° Original
711606-VA
0713053000BA 1348
JR 1148DESCRIPCIÓN

Rastrojero 52 HP - 3ª Serie - Con polea

N° Original
130920707DESCRIPCIÓN

ISUZU

BA 1320



DESCRIPCIÓN
Isuzu Luv 2.5 - 2.8 - 3.2 D - TD Pick -up Isuzu Trooper - Trooper II - 2.8 TD

N° Original
8971050120
8970185600

BA 1375



DESCRIPCIÓN
Isuzu Luv 2.3 nafta Pick-up / Isuzu Trooper II - 2.3 nafta motor (URS-4ZD)
Isuzu Impulse 2.3 nafta motor (UBS-4ZD)

N° Original
8943768460
8970217730
8943326730
8941463260

BA 1738



DESCRIPCIÓN
Isuzu Rodeo 6VD1 3.2 V6
Polea ø70mm

BA 1739



DESCRIPCIÓN
Isuzu camión 4.3-5.0 diesel

BA 1740



DESCRIPCIÓN
Isuzu Termo King DI-201

BA 1761



DESCRIPCIÓN
Isuzu Termo King C-201 / Korando G190

DESCRIPCIÓN

DESCRIPCIÓN

DESCRIPCIÓN

JOHN DEERE

BA 1165
JR 1166



DESCRIPCIÓN

John Deere Tractor 3420 - 3530 - 4420 - 4530

POLEA 2 VÍAS

N° Original
Ar52422
Ar53136

BA 1163
JR 1164



DESCRIPCIÓN

John Deere Tractor 1420 - 2420 - 2330 - 2530 - 2730

POLEA 1 VÍA

BA 1159
JR 1160



DESCRIPCIÓN

John Deere Tractor 445

BA 1157
JR 1158



DESCRIPCIÓN

John Deere Tractor 730

BA 1390
JR 1408



DESCRIPCIÓN

John Deere Tractor - Cosechadora 9600 MAXI

ENGRANAJE 14 DIENTES

N° Original
Re39121

BA 1651
JR 1594



DESCRIPCIÓN

John Deere 1450 - Tractor 7515 / 7715 / 7815 / 7530

Motor Industrial Serie 6

N° Original
Re505996

JR 1610



DESCRIPCIÓN

Juego de Reparación John Deere 2040/2840-4040/4840

N° Original
RE26975

JR 1708



DESCRIPCIÓN

Juego de Reparación John Deere 3140 - 3550

BA 1780



DESCRIPCIÓN

John Deere Tractor
3420 - 3530 - 4420 - 4530
Polea 2 vías baja

N° Original
AR 53136

JOHN DEERE

BA 1781



DESCRIPCIÓN

John Deere Tractor
3420 - 3530 - 4420 - 4530
Polea 3 vías baja

N° Original
AR 53136

BA 1810



DESCRIPCIÓN

John Deere Cosechadora 1550 / 9650
Z=16

N° Original
Re521502
Re509598
RE508294

JR 1818



DESCRIPCIÓN

Juego de reparación John Deere
retroexcavadora 310C - 310D

BA 1819



DESCRIPCIÓN

John Deere cosechadora 1165 - 1175 -
1175 hidro

TUBO 22302



DESCRIPCIÓN

Tubo Conector John Deere cosechadora
1175 Hidro - 1175 - 1165

TUBO 22301



DESCRIPCIÓN

Tubo Conector John Deere Tractor
1420 - 2420 - 2330 - 2530 - 2730

DESCRIPCIÓN

DESCRIPCIÓN

DESCRIPCIÓN

KIA

BA 1678

DESCRIPCIÓN

Kia Besta Portage 2.0 - 2.2

Z= 22

N° Original
1740078E00
RF0199154
RF03-15010B

BA 1720

DESCRIPCIÓN

Kia Sorrento 2.5 CRDI - Mod. 02>

N° Original
251004A000

BA 1729

DESCRIPCIÓN

Kia Asia Topic 1.3

BA 1730

DESCRIPCIÓN

Kia Sportage 2.0

Z=25

BA 1731

DESCRIPCIÓN

Kia Sorrento Pride - Sephia 1.3-1.6i - 16V - Mod. 99>

N° Original
8AB415010A

BA 1733

DESCRIPCIÓN

Kia Sorrento D4CV - Mod. 00/09

BA 1508

DESCRIPCIÓN

Kia 2.5 TCI

N° Original
1740078E00
RF0199154
RF03-15010B


BA 1767

DESCRIPCIÓN

Kia Priego Besta 2.7 - J2 / Kia Frontier 2.7 - 3.0

N° Original
251004A000

BA 1769

DESCRIPCIÓN

Kia Besta 2.0 G4KD-DOHC 2.7 J2 50HC Mod. 2002/2010

KIA

BA 1770



DESCRIPCIÓN
Kia GRAN CARNIVAL 2900 - J 3 Mod. 06-10

DESCRIPCIÓN

DESCRIPCIÓN

DESCRIPCIÓN

DESCRIPCIÓN

DESCRIPCIÓN

DESCRIPCIÓN

DESCRIPCIÓN

DESCRIPCIÓN

MAZDA

BA 1586

**DESCRIPCIÓN**

Mazda Pick-up 2.5 MPV 12V

N° Original
8AL4-15-100
8AL4-15-110
8AL4-15-100A
WL11-15-100E
WL81-15-100A

BA 1571

**DESCRIPCIÓN**

Mazda 3 - 1.6 Bi Turbo - motor (KW80)
Mod 2004>
Z= 19

N° Original
Y60115010A

BA 1347

**DESCRIPCIÓN**

Mazda 121 - 1.3
Mod 96>

N° Original
102057
1109341
EPW81
IE04-15-010
96BM-8501-FA
96BX-8591-AA

BA 1647

**DESCRIPCIÓN**

Mazda 323 - 1.1 - 1.3 - 1.5
Mod 80/85 / Ford Laser

N° Original
8AB115010

BA 1678

**DESCRIPCIÓN**

Mazda FR - R2

Z= 22

BA 1489

**DESCRIPCIÓN**

Mazda 2 - 1.4 CRTD
Mod 2003>

Z=21

N° Original
1116996

BA 1569

**DESCRIPCIÓN**

Mazda 3 - 2.0i - 16V - 2.3i - 16V (LFF7-MZR-DISI) / Mazda 5 - 1.8i - 16V - 2.0i - 16V - 2.0 D (L823-LFF7) / Mazda 6 - 1.8i - 16V - 2.0i - 16V - 2.3i - 16V / Mazda CX-7 - 2.3i - 16V 4ED (MZR-DISI) / MX-5 - 1.8i - 16V - 2.0i - 16V / Tribute 2.3i - 16V (duratec)

N° Original
1116996

BA 1705

**DESCRIPCIÓN**

Mazda Yale diesel / con maza

N° Original
251004A000

BA 1731

**DESCRIPCIÓN**

AUTOELEVADORES
Mazda 121 - 323 - 1.3 Lts. / Autoelevador
S2 - 2.2

N° Original
8AB415010A

MAZDA

BA 1742



DESCRIPCIÓN

Mazda autoelevador Yale

BA 1743



DESCRIPCIÓN

Mazda autoelevador Yale H-A

BA 1744



DESCRIPCIÓN

Mazda autoelevador FE 2.0 - Mod. 83>

BA 1741



DESCRIPCIÓN

Mazda Autoelevador S2 - 2.2 Lts.

BA 1490



DESCRIPCIÓN

Mazda MPV 2.5 - 24V - V6

POLEA 3 VÍAS

N° Original
4096620

BA 1829



DESCRIPCIÓN

Mazda B2.3 - B2.5 - 8V

N° Original
F57Z-8501-A
F87Z - 8501 - BA
F87Z - 5801 - BB

DESCRIPCIÓN

DESCRIPCIÓN

DESCRIPCIÓN

MWM

BA 1065
JR 1066**DESCRIPCIÓN**

MWM Motores D225 - D226 - D229 - 3 - 4 - 6 Cilindros.
Agrale BX130 - BX4.130 - motor D229 - 6 Cilindros
Agrale 1800D - BX90 - BX4.90 -
7000D motor D229 - 4 Cilindros
Agrale TX1600 D motor D229 - 3 Cilindros

N° Original
922507310015
922987310026
WD5T8501A
3618992
75202649
114370
2730317M91

BA 1360

**DESCRIPCIÓN**

MWM - Motores 4.10 - 4.10T - 4.10TCA -
6.10 - 6.10T - 6.10TCA Serie 10 4 y 6 Cilindros.
Ford F100 - F4000
VW Camion

ENGRANAJE 18 DIENTES 15°

N° Original
Y60115010A

BA 1364

**DESCRIPCIÓN**

MWM - Motores 4.07T - 4.07TCA - 6.07T -
6.07TCA - 4 y 6 Cilindros. GM-Chevrolet
S10 - Blazer 2.8 Turbo - 4 Cilindros Mod 98>
GM-Chevrolet Silverado Sprint 4.2 Turbo -
6 Cilindros Jeep Troller T4 Nissan Frontier -
Xterra 2.8 Turbo 4 x 2 y 4 x 4 Mod 01>
Ford F100Volare 6000 A6 Furgovan VW Camión

ENGRANAJE DIENTES RECTOS 15°

N° Original
940707310035
940707310055

BA 1402

**DESCRIPCIÓN**

MWM - Motores 4.07TCA - 4 Cilindros
GM-Chevrolet S10 - Blazer 2.8 Turbo Mod 01>
Volare A5 - A6

ENGRANAJE DIENTES RECTOS 3°

N° Original
940707310055

BA 1412
JR 1422**DESCRIPCIÓN**

MWM - Motores D229 - TD229 - TD229EC -
TBD229EC - 6 Cilindros
MWM - Motores TD229EC - 4 Cilindros
Agrale 7500 motor RD229EC - 4 Cilindros
Agrale BX4.150 motor TD229EC - 4 Cilindros
Ford 1000 Turbo motor TD229EC - 4 Cilindros
VW 7110 CO motor TD229EC - 4 Cilindros

N° Original
922007310015
922987310036

BA 1592

**DESCRIPCIÓN**

MWM - Motor ELECTRÓNICO - 4.12TCE - 6.12TCE
VW Camion 8150 - 9150 - 14180 - 15180 -
Minibus - 9160 - 17260
Volvo Camion VM 17 - VM 23 ELECTRÓNICO
Agrale Camion 7.5 - 8.5 - 9.2
8500 - 9200
Volare W8 - W9 Ómnibus
ELECTRÓNICO

ENGRANAJE 18 DIENTES RECTOS

N° Original
961007310014
961087310036
961207310016
6013101103007

BA 1695

**DESCRIPCIÓN**

MWM 4.08TCE 4 cilindros MOTOR ELECTRÓNICO
DIENTES RECTOS 0°

N° Original
940807310026
VW2PO
121004

PA 8067

**DESCRIPCIÓN**

Contracuerpo motores MWM 4 y 6 cilindros

PO 22271

**DESCRIPCIÓN**

Polea viscosa MWM SPRINT 4 y 6 cilindros.

NEW HOLLAND

BA 1487
JR 1352



DESCRIPCIÓN

New Holland 55-46 / 55-56 / 70-56 / 82-86 / TNV-55 / TNV-75 / TT-65 TT-75 Línea TL motor Iveco

Reemplaza a la BA 1277 cambiando el caño que va en la brida en los modelos 446 - 55-56 modelos anteriores

N° Original
98497117

BA 1638
JR 1787



DESCRIPCIÓN

New Holland TC 57 - 130 - 180 - Motor Genesis

Tractor Case

Polea con rosca derecha M33 x 1,50

BA 1714
JR1787



DESCRIPCIÓN

New Holland Cosechadora

Polea con rosca izquierda M30 x 2

JR 1826



DESCRIPCIÓN

Juego de reparación New Holland tractor TC 120 TS Motor ONCH

JR 1798



DESCRIPCIÓN

Juego de reparación New Holland TC 57 Modelo nuevo / Rotor Ø119 mm

JR 1799



DESCRIPCIÓN

Juego de reparación New Holland / Ford 4000/5000 D. Rotor Ø104 mm

BA 1766



DESCRIPCIÓN

New Holland 3 y 4 cilindros / Ford 4000/5000 diesel con polea.

N° Original
D8NN - 8501 - NA

JR 1787



DESCRIPCIÓN

Juego de Reparación New Holland TC 57-130-180 motor Génesis / Cose

DESCRIPCIÓN

TOYOTA - NISSAN

BA 1201
JR 1202



DESCRIPCIÓN

Toyota 1.6 - 1.8 - Celica - Corona - Corolla - Carina - Camry

N° Original
1611018010
1611022820

BA 1205
JR 1206



DESCRIPCIÓN

Toyota Pick-up Hilux - Lux - 1.6 - 2.2 Diesel

CUERPO 8 y 9 AGUJEROS

N° Original
1610059125
1610059126

BA 1203
JR 1204



DESCRIPCIÓN

Toyota 2000 cc - Carina - Celica - Crecida - Hiace - nafta

N° Original
1612033010

BA 1359



DESCRIPCIÓN

Toyota Hilux 2.4 - 2.8 Diesel

N° Original
1610059155

BA 1398



DESCRIPCIÓN

Toyota B 1 - B 2

BA 1556



DESCRIPCIÓN

Toyota SW4 3.0 TD 1KZ

N° Original
16110-69045
GWT-116A

BA 1582



DESCRIPCIÓN

Toyota 1C - 2C - 1.8 - 2.0 TD
POLEA Ø 62mm

N° Original
16100-69085
16100-69275
1610064H02
16100-64H03
16000-64H00

BA 1609



DESCRIPCIÓN

Toyota Hilux - Pick-up SW4 3.0 - 1KD FTV - 2.5 - 2KD FTV Mod 05>

N° Original
1610009260

BA 1402



DESCRIPCIÓN

Nissan Frontier - Xterra 2.8 Turbo 4 x 2 y 4 x 4 Mod 01> Motores MWM 4.07T - 4.07TCA - 6.07T - 6.07TCA - 4 y 6 Cilindros.

ENGRANAJE DIENTES RECTOS 3°

N° Original
940707310055

TOYOTA - NISSAN

BA 1696



DESCRIPCIÓN

Nissan Frontier
Motor 4.08TCE 4 Cilindros

ENGRANAJE DIENTES RECTOS 0°

N° Original
94080731
VW2PO/121004

BA 1531



DESCRIPCIÓN

Toyota B3 - Dyna 350

BA 1284



DESCRIPCIÓN

Nissan LD 28 Diesel

N° Original
21010P7588

BA 1444



DESCRIPCIÓN

Nissan - Datsun - 120 - B210 - 210 - 1.2 -
1.4 - Sunny 1.5

N° Original
21010H7227

BA 1445



DESCRIPCIÓN

Nissan Pick-up D21 - 2.5 - 2.7 - 3.0 - 4 cilindros

N° Original
2101044600

BA 1446



DESCRIPCIÓN

Nissan Urban - Terrano - 2.3 - 2.5 - 2.7 - Diesel

N° Original
2101002N25

BA 1447



DESCRIPCIÓN

Nissan Terrano 2.7 TD

N° Original
2101080625

BA 1448



DESCRIPCIÓN

Nissan Pick-up D21 - 2.3 - 2.5 Diesel / Terrano
2.3 - 2.5 Diesel

N° Original
2101010625

BA 1529



DESCRIPCIÓN

Nissan - Datsun ED33 - FD33T

TOYOTA - NISSAN

BA 1524

**DESCRIPCIÓN**

Nissan Micra 1.5 DCI / Nissan Note 1.5 DCI
Motores K9K

POLEA Ø 52mm / ROTOR Ø 70mm

N° Original
7701473327
7701774435
7701476496
2101000QAT
2110BN700
2101000QAS

BA 1525

**DESCRIPCIÓN**

Nissan Interstar 1.9 DCI 80 motor (F9Q772) / Nissan
Primastar 1.9 DCI 80/100
motor (60KW-74KW) / Nissan Primastar 2.0 motor (F4R722-20)

POLEA Ø 54mm / ROTOR Ø 70mm

N° Original
Mw30620725
7701472182
30620725
211000QAC

BA 1715

**DESCRIPCIÓN**

Toyota Hilux - Pick-up SW4 3.0 - 1KD FTV - 2.5 - 2KD FTV
Mod 05>

ARMADA CON TAPA

N° Original
16110-69045
GWT-116A

BA 1723

**DESCRIPCIÓN**

Toyota Corona / Corolla / Carina / Celica / Avensis
1.8-1.8i 16V - Mod. 99>

N° Original
1610019265

BA 1724

**DESCRIPCIÓN**

Toyota Celica 3SFE 1.8-2.0 / Corolla RAV 4

Z=23

BA 1725

**DESCRIPCIÓN**

Toyota Camry / Hiace 2.0 / Dyna 2.4

BA 1726

**DESCRIPCIÓN**

Toyota Corolla 1.8 - 1ZZ - Mod. 02/

BA 1727

**DESCRIPCIÓN**

Toyota Corolla II Diesel 1N-1NT / CAMRY

BA 1745

**DESCRIPCIÓN**

Nissan Vanette - Bluebird

TOYOTA - NISSAN

BA 1756



DESCRIPCIÓN

Nissan Prima 1.6 L-LX-SLX-SW / Sentra 1.6-1.6i LX-SLX
Sunny 1.4-1.4i-1.6-1.6i - 16V

N° Original
21010-40F25

BA 1757



DESCRIPCIÓN

Nissan Pick-Up 2.4 - 12V / Vanette / Cargo / 720 - 2.4
Nissan 200 SX 2.4

N° Original
21010-74Y00/01
21010-F4300
21010-OM300/301

BA 1758



DESCRIPCIÓN

Nissan 2.2 SD22

Altura desde base de bomba a masa 102.4mm

BA 1746



DESCRIPCIÓN

AUTOELEVADORES

Nissan autoelevador J15 - Masa alta

BA 1747



DESCRIPCIÓN

Nissan autoelevador J15 - Masa baja

BA 1748



DESCRIPCIÓN

Nissan autoelevador SD20 / 22 / 23

Altura desde base de bomba a masa 131.4mm

BA 1749



DESCRIPCIÓN

Nissan autoelevador TD27 / con masa y polea

BA 1750



DESCRIPCIÓN

Toyota autoelevador 1Z - 2Z - 2.0Lts.

BA 1751



DESCRIPCIÓN

Toyota autoelevador 4P - Altura masa 66mm

TOYOTA - NISSAN

BA 1753

DESCRIPCIÓN**AUTOELEVADORES**Toyota autoelevador 5-R - 2J - Masa \varnothing 54mm

BA 1754

DESCRIPCIÓNToyota autoelevador 5-R - 2J - Masa \varnothing 70mm

BA 1755

DESCRIPCIÓN

Toyota autoelevador serie 4 y 7

BA 1792

DESCRIPCIÓNNissan Terrano 2.3 TD
2.5 TD - 2.7 TD (D21)
Patrol 4.2 TD y 60N° Original
2101043625

BA 1698

DESCRIPCIÓNNissan Interstar 2.2-2.5
Nissan Primastar 2.5
DCIN° Original
7701474190

BA 1816

DESCRIPCIÓNToyota Corolla Avensis 2.0 diesel
modelo 02/08 1CD-FTV

BA 1828

DESCRIPCIÓN

Toyota diesel 2c/2cl

SO 1809

DESCRIPCIÓNSoporte polea viscosa Nissan
Frontier 4.07 TCA / \varnothing 15,9 mm

BA 1840

DESCRIPCIÓNToyota Avensis 2.0 VVT-I - 2.4 / Camry 2.4
VVT-I / Rav-4 VVT

TOYOTA - NISSAN

PO 22273



DESCRIPCIÓN
Polea viscosa Toyota SW4 - 1K2 - 1-2 KD
2.5 - 3.0 LTS. TD

PO 22276



DESCRIPCIÓN
Polea viscosa Toyota Hilux 2.4-2.8 SR5 diesel -
Modelo 95>

DESCRIPCIÓN

DESCRIPCIÓN

DESCRIPCIÓN

DESCRIPCIÓN

DESCRIPCIÓN

DESCRIPCIÓN

DESCRIPCIÓN

PERKINS

BA 1177
JR 1178



DESCRIPCIÓN

Perkins 6-305 - 4 y 6 cilindros -
SIN POLEA - EJE Ø 15mm

N° Original
41312207
41312518

BA 1179
JR 1180



DESCRIPCIÓN

Perkins 6-305 - Potenciado -
SIN POLEA - EJE Ø 20mm

N° Original
005333

BA 1197
JR 1178



DESCRIPCIÓN

Perkins 6-305 - 4 y 6 cilindros -
CON POLEA - EJE Ø 15mm

N° Original
41312207
41312518

BA 1199
JR 1180



DESCRIPCIÓN

Perkins 6-305 - Potenciado
CON POLEA - EJE Ø 20mm

N° Original
005333

BA 1195
JR 1196



DESCRIPCIÓN

Perkins 6-354 T4 Agrícola - Diesel Turbo
Massey Ferguson - Tractor 296 - 297 - 299

SIN POLEA
DOBLE TERMOSTATO

N° Original
41133027
005847

BA 1657
JR 1196



DESCRIPCIÓN

Perkins 6-354 T4 Agrícola - Diesel Turbo
Massey Ferguson - Tractor 296 - 297 - 299

CON POLEA - 2 VÍAS
DOBLE TERMOSTATO

BA 1658
JR 1196



DESCRIPCIÓN

Perkins 6-354 T4 Agrícola - Diesel Turbo
Massey Ferguson - Tractor 296 - 297 - 299

CON POLEA - 3 VÍAS
DOBLE TERMOSTATO

N° Original
005445

BA 1183
JR 1190



DESCRIPCIÓN

Perkins 6-354 - FI y FII - 6 cilindros
SIN POLEA

N° Original
107169
37711400
41312059
41312107
41312168
41312169
5046229

BA 1187
JR 1190



DESCRIPCIÓN

Perkins 6-354 - FI y FII - 6 cilindros
CON POLEA 1 VÍA

N° Original
005329
41312168
005229
005333

PERKINS

BA 1659
JR 1190



DESCRIPCIÓN
Perkins 6-354 - FI y FII - 6 cilindros
CON POLEA 2 VÍA

N° Original
005229

BA 1660
JR 1190



DESCRIPCIÓN
Perkins 6-354 - FI y FII - 6 cilindros - dirección hidráulica
CON POLEA 3 VÍA

N° Original
005230

BA 1661
JR 1190



DESCRIPCIÓN
Perkins 6-354 - FI y FII - 6 cilindros - dirección hidráulica y aire acondicionado
CON POLEA 4 VÍA

BA 1365
JR 1180



DESCRIPCIÓN
Perkins 6-305 - Potenciado - 2 salidas 3/8" NPSI
SIN POLEA

N° Original
005849

BA 1191
JR 1192



DESCRIPCIÓN
Perkins 6-354 Fase 4 Vehicular Turbo - 2 salidas de agua
SIN POLEA

N° Original
41313049
41313047

BA 1346
JR 1192



DESCRIPCIÓN
Perkins 6-354 Fase 4 Vehicular Turbo - 3 salidas de agua
SIN POLEA

N° Original
70991416
70991237

BA 1193
JR 1194 *
JR 1355 *



DESCRIPCIÓN
Perkins 6-354 Agrícola T4 Turbo Diesel
Tractor Massey Ferguson 296 - 297 - 299
1 TERMOSTATO / CON POLEA 2 VÍAS
* JR 1194 C/EJE Ø 19mm
* JR 1355 C/EJE Ø 24mm

N° Original
005316

BA 1389
JR 1534



DESCRIPCIÓN
Perkins 4-236 - 4-248 - 4 cilindros
Tractor Massey Ferguson 270 - 275 - 285 - 290.85X
Case Tractor 580H
Dodge camion D400 - P400
VW camion 6.80
SIN POLEA

N° Original
70991175
70991096

BA 1544
JR 1537



DESCRIPCIÓN
Perkins Ingles 4-248 - Pk4000
Tractor Massey Ferguson 1499 - Massey 292
SIN POLEA

PERKINS

BA 1706

**DESCRIPCIÓN**

Perkins Ingles 4-248 - Pk4000Tractor
Massey Fergusson 1499

CON POLEA

BA 1603
JR 1399
JR 1557**DESCRIPCIÓN**

Perkins 1004.4
Tractor Massey Ferguson 680

ENGRANAJE 18 DIENTES

JR 1399 Massey 680 / Perkins 6001 eje ø38mm

JR 1557 Massey 297 / 630 eje ø30mm

BA 1065
JR 1066**DESCRIPCIÓN**

Tractor Massey Ferguson 85 - Motor D226 -
4cilindros

N° Original
WD5T8501A
3618992
75202649
114370
2730317M91

BA 1662
JR 1180**DESCRIPCIÓN**

Perkins 6-305 - Potenciado - 2 salidas 3/8" NPSI

CON POLEA 1 VÍA

N° Original
005828

BA 1663
JR 1180**DESCRIPCIÓN**

Perkins 6-305 - Potenciado - 2 salidas 3/8" NPSI

CON POLEA 2 VÍAS

N° Original
005827

BA 1664
JR 1534**DESCRIPCIÓN**

Perkins 4-236 - 4-248 - 4 Cilindros
Tractor Massey Ferguson MF 275
Tractor Maxion MF 220 - 1630 - 1830
Tractor Maxion MF 250 - 270 - 275 - 285 - 292 - 295
Tractor Maxion MF 275 - 290 - 292 - 295 - 4X4
Dodge camion D400 - P400-700-800
VW camion 6.80
CON POLEA ALTA - 1 VÍA

N° Original
70992287
41313232
70991096

BA 1665
JR 1534**DESCRIPCIÓN**

Perkins 4-236 - 4-248 - 4 cilindros
Tractor Massey Ferguson 270 - 275 - 285 -
290.85X
Case Tractor 580H
Dodge camion D400 - P400
VW camion 6.80

CON POLEA BAJA - 1 VÍA

N° Original
70991175

BA 1273
JR 1293**DESCRIPCIÓN**

Perkins Maxion S4 - S4T - 4 cilindros

N° Original
90992563

BA 1645
JR 1293**DESCRIPCIÓN**

Perkins Maxion S4 - S4T - 4 cilindros

CON POLEA - 1 VÍA

N° Original
90992563

PERKINS

BA 1646
JR 1293



DESCRIPCIÓN

Perkins Maxion S4 - S4T - 4 cilindros

CON POLEA - 2 VÍA

N° Original
90992563

BA 1719



DESCRIPCIÓN

Perkins 4-236-4-248
4 Cilindros
Con polea baja 2 vías

BA 1694



DESCRIPCIÓN

Perkins 6305-4203 potenciada
con polea doble

JR 1186



DESCRIPCIÓN

Juego de reparación 6-354
con rodamiento reforma 47mm

JR 1176



DESCRIPCIÓN

Juego de reparación 6-305
c/rodillo reforma 42mm

JR 1182



DESCRIPCIÓN

Juego de reparación 6-305 potenciado
c/rodillo reforma Ø47

JR 1846



DESCRIPCIÓN

Juego de reparación Massey Ferguson
motor Perkins Agrinar

DESCRIPCIÓN

DESCRIPCIÓN

ROVER

BA 1501

**DESCRIPCIÓN**

Rover 220 - 820 - 2.0i - LTI - SI - SLI - TI - 16V -
Mod 95 / >

N° Original
GWP2709

BA 1497

**DESCRIPCIÓN**

Rover 600 - 1.8i - 2.0i - 16V -
Mod 99 / >

Z= 20

N° Original
GWP342

BA 1511

**DESCRIPCIÓN**

Rover 600 - 2.3i / Rover 623i - 16V
Mod 95 / >

Z= 19

N° Original
GWP343

BA 1500

**DESCRIPCIÓN**

Rover 200 - 213 - 1.3 - S - SE
Mod 84/94

Z= 20 / ROTOR Ø 61,5mm

N° Original
GWP1143

BA 1419

**DESCRIPCIÓN**

Rover 216 - SI - GSI - SLI - GTI - 16V /
Rover 416 - GSI - GTI - 16V
Mod 90 / >

Z= 20

N° Original
GWP2157

BA 1513

**DESCRIPCIÓN**

Rover 114 - 1.4 GTI 16V motor (14K4) /
Rover 214 - 414 - 1.4i - 16V motor (14K4) /
Rover 216 - 416 - 1.6i - 16V motor (K16-1.6) /
Rover 200 - 1.8i - 16V motor (K16-1.8)
Mod 90 / > / 89/00 / 96/00
POLEA RECTA 24 DIENTES

N° Original
GWP333
PEB10051
PEB102510L

BA 1667

**DESCRIPCIÓN**

Rover 111-1.1 - 114-1.4i - 414-1.4i - 6W.R. 336

Mod 90>

POLEA CONICA 24 DIENTES

N° Original
GWP336

BA 1387

**DESCRIPCIÓN**

Rover 218 - 418 - 1.7 D GSD TD motor
(XUD7TEL)
Rover 218 - 418 - 1.8 D GSD TD motor
(XUD7T)

Mod 89/96 / 92 / >

Z=20 / ROTOR Ø 68mm

N° Original
GWP337
GWP338

BA 1413

**DESCRIPCIÓN**

Rover 114 - 1.4 GSD D - motor (XUD3)
Mod 92 / > / 91/95

Z=20

N° Original
GWP341
GWP195

ROVER

BA 1520



DESCRIPCIÓN

Rover 115 - 1.5 GSD D - motor (TUD5L)
Mod 92/ >
Z=20

N° Original
GWP346

BA 1317



DESCRIPCIÓN

Rover 218 - 418 - 1.8 D motor (ICV2N)
Rover 218 - 418 - 1.9 D motor (X19-XUD9)
Mod 91/95
Z=20 / ROTOR Ø 68mm

N° Original
GWP344

BA 1473



DESCRIPCIÓN

Rover 825 D / SD Coupe
Mod 90/99
ROTOR Ø 76mm

N° Original
GWP2523
4864566
60778982

BA 1689



DESCRIPCIÓN

Land Rover Freelander Serie I 2,1 Cc Nafta / Diesel
Mod 2004>

N° Original
501041

DESCRIPCIÓN

DESCRIPCIÓN

DESCRIPCIÓN

DESCRIPCIÓN

DESCRIPCIÓN

SUZUKI

BA 1797 Reforzada



DESCRIPCIÓN
Suzuki Fun 1.0 - 1.4
Z= 19

N° Original
1334025
1334098
90144227
90325660

BA 1546



DESCRIPCIÓN
Suzuki - Vitara - 1.6i - 8V -16V / Suzuki
Swift 1.6i - 16V

N° Original
1740082810

BA 1547



DESCRIPCIÓN
Suzuki Swift 1.0 - 1.3 GTI

N° Original
1740082851

BA 1565



DESCRIPCIÓN
Suzuki Fun 1.0 - 1.4 - 8V - motor VHC

Altura desde polea a base de bomba 55mm

Z= 19

N° Original
93302485
93385842

BA 1678



DESCRIPCIÓN
Suzuki Gran Vitara 2.0 TDI - 2.0 HDI
Mod 2001>
Z= 22

N° Original
1740078E00

BA 1728



DESCRIPCIÓN
Suzuki Gran Vitara 2.0 TD

DESCRIPCIÓN

DESCRIPCIÓN

DESCRIPCIÓN

ZANELLO

JR 1427



DESCRIPCIÓN

Juego de reparación Zanello 220 W 56 motor Mercedes Benz (sin rodamientos)

JR 1428



DESCRIPCIÓN

Juego de reparación Zanello 220 W 56 motor Mercedes Benz (con rodamientos 6204/6210)

JR 1554



DESCRIPCIÓN

Juego de reparación Zanello 700 NT 855 - 8.3 / Cummins Tb ø 132 mm

JR 1555



DESCRIPCIÓN

Juego de reparación Zanello 700 NT855/Cummins 6205/6305 Tb ø 110 mm

BA 1322



DESCRIPCIÓN

Zanello motores 4BT3.9 – 4BTAA3.9 – 6BT5.9 – 6BTA5.9 – 6BTAA5.9 – 4 Y 6 cilindros

N° Original
3802358
3285410
3802970
BFSX8501A

BA 1323



DESCRIPCIÓN

Zanello motor 6C8.3 – 6CT8.3 – 6CT8.3 – 6CTA8.3 – 6CTAA8.

N° Original
3913430
3802081
3285323
3357458
5RX121005A
BG1X8K501AA

VALMET


JR 1778




DESCRIPCIÓN

Juego de reparación Valmet tractor BH 180

DESCRIPCIÓN



LINEA PESADA



FIAT

**BA 1113
JR 1540**



DESCRIPCIÓN

Fiat 673 N / NR
Fiat 673 N / N3 130 PC
Motor - C93 V32/4/43/55/5/57

N° Original
8829047
8829777
8821760
4673003
4679559

**BA 1115
JR 1116**



DESCRIPCIÓN

Fiat 619 N.N1- N2 - Camión // Fiat 643 N.N1UT //
Fiat 180 NC - NT - NTS // Fiat 691 N - T - TS //
Fiat 684 N - NP - P1 - S 683 N //
Fiat 619 N - 693 N N1 - N1P //
Fiat 697 N - NP 300 PC -AD 12 FL12-
FL14 - AD18 - AD20 //
Ómnibus 331 A 370.12.26

N° Original
4606023
4952496

**BA 1119
JR 1120**



DESCRIPCIÓN

Fiat Iveco - Camión //
Fiat 160 NC - 170 NC/26 - 190 NC/26 220/26 -
330/26 OM 170/26 - 190/26 - 220/26 - 330/26
UNIC 190 PAC/26

N° Original
4679303/4

**BA 1277
JR 1352**



DESCRIPCIÓN

Fiat 150 Turbo
TRACTOR UNIVERSAL / FIAT 880 Nacional

N° Original
4679303/4

BA 1360



DESCRIPCIÓN

Fiat 170 E21 motor MWM

N° Original
940707310036

**BA 1431
JR 1432**



DESCRIPCIÓN

Fiat Iveco " EURO TRUCKER "
Fiat Iveco " EURO TECH " Motor - 8210.42K
EURO TECH 450 E 37T
EURO TECH 740/42TI
ENGRANAJE 19 DIENTES

N° Original
99445447
500350785

**BA 1487
JR 1352**



DESCRIPCIÓN

Fiat Iveco 60-11 / 65-12 / 79-12 / 50-9Z
NEW HOLLAND FIAT 110

N° Original
98497117

**BA 1560
JR 1433**



DESCRIPCIÓN

FIAT Iveco motor 8060.45A
EURO CARGO 150 - 15
EURO CARGO 160 - 21

N° Original
98415831

**BA 1579
JR 1543**



DESCRIPCIÓN

Fiat Iveco Daily 30.10 (8140.21)
Mod 96/ Fiat Iveco Daily 30.8 - 35.8 (8140.21)
Mod 96/99 Fiat Iveco Daily 35.10 - 49.10
TD - 49.12 TD - 59.12 - 59.12 T (8140.21)
Mod 96/99 Fiat Iveco Daily 35.12 V/C 2.5
(8140.61) Mod 91/99
Camión Renault R.V.I.

N° Original
500300478
98438356
99438900

FIAT

**BA 1607
JR 1634**



DESCRIPCIÓN

Fiat Tector - Motor Electrónico
Fiat Attack 1722

N° Original
3900984

TAPA 1618



DESCRIPCIÓN

Tapa trasera bomba BA 1115 y BA 1119
Fiat 619 / Fiat Iveco

**BA 1771
JR 1843**



DESCRIPCIÓN

Fiat Iveco Stralis - F3A / F3B 4x2 /
6x2 / 6x4 - Motores Cursor 13-380/420
Mod. 2008>

N° Original
500.356.533

BA 1838



DESCRIPCIÓN

Fiat Iveco Cavallino motor 7.8 – 320 CV Cursor 9
Polea Multi V

N° Original
99483937

BA 1814



DESCRIPCIÓN

Fiat Iveco Daily III 3.0 motor
F1CEO481 HC/FA/HA modelo 2006

N° Original
504087367
504113544

DESCRIPCIÓN

DESCRIPCIÓN

DESCRIPCIÓN

DESCRIPCIÓN

FORD/VW/CUMMINS/MWN

**BA 1065
JR 1066**



DESCRIPCIÓN

FORD Cargo Ford Serie F / F11000-F12000-F12000 HD F14000HD-F19000-F21000-F22000 con motor D229 6 Cilindros / F100-F350-F600 con motor D225/D229 4 y 6 Cilindros / F1000-F2000-F4000-FB4000 con motor MWM D226 4 Cilindros / MWM motores D225-D226-D229-TD 3-4-6 Cilindros VOLKSWAGEN 6.90 - 6.90S - 7.90S con motor MWM D229 6 Cil.

N° Original
922907310026
W05T8501A
3618992
75202649
114370
2730317M91

**BA 1322
JR 1325**



DESCRIPCIÓN

CUMMINS 120HP - Serie B / Zanello Motores 4BT 3.9 - 4BTAA 3.9 - 6BT 5.9 6BTA 5.9 - 6BTAA 5.9 - 4 y 6 Cilindros FORD C814 - C1215 - C1415 - 1617 año 82 / F350 - Ford F4000 - F12000 - F14000 - F16000 año 99 VOLKSWAGEN 16170BT años todos

N° Original
3802358
3285410
3802970
BF5X8501A

**BA 1323
JR 1326**



DESCRIPCIÓN

CUMMINS 150HP - Serie C / Zanello Motores 6C8.3 - 6CT8.3 - 6CTA8.3 - 6CTAA8.3 FORD C1422 - C1622 - C2422 - C2425 C3224 - C3530 - C4030 años todos VOLKSWAGEN 14220 - 16220 - 24220 24250 - 35300

N° Original
3913430
3802081
3285323
3357458
5RX121005A
BG1X8K501AA

BA 1360



DESCRIPCIÓN

FORD F100 - F14000 - 1618 con motor MWM Serie 10 Turbo 4 y 6 Cilindros VOLKSWAGEN 7100 con motor serie 10 aspirado 4 Cilindros / 14150 con motor serie 10 aspirado 6 Cilindros / 8140 con motor serie 10 turbo 4 Cilindros / 14200 - 16180 con motor serie 10 turbo 6 Cilindros ENGRANAJE 18 DIENTES 15°

N° Original
940707310036
961087311026

BA 1364



DESCRIPCIÓN

FORD F100 - F250 XL - XLT 4.2 V6 TD. Año 99 MWM Motores 4.07T - 4.07TCA - 6.07T 6.07TCA 4 y 6 Cilindros VW camión ENGRANAJE 15°

N° Original
940707310055

BA 1402



DESCRIPCIÓN

MWM Motores 4.07TCA 4 Cilindros ENGRANAJE DIENTES RECTOS 3°

N° Original
940404310055

**BA 1412
JR 1422**



DESCRIPCIÓN

FORD F1000 Turbo con motor MWM TD229EC 4 Cilindros MWM Motores D229 - TD229EC TFD229EC 6 Cilindros - TD229EC 4 Cilindros VOLKSWAGEN 7110 SCO con motor MWM TD229EC 4 Cilindros Agrale BX4150/7500 - Ford F1000 Turbo con motores TD229 EC 4 y 6 cilindros

N° Original
922907310015
922987310036

BA 1592



DESCRIPCIÓN

MWM Motor ELECTRÓNICO 4.12TCE 6.12TCE ENGRANAJE 18 DIENTES RECTOS AGRALE CAMIÓN 7.5 - 8.5 - 9.2 - 8500/9200 - VOLARE W8-W9 ÓMNIBUS ELECTRÓNICO

N° Original
961007310014
961087310036
961287310016
6013101103007

**BA 1605
JR 1633**



DESCRIPCIÓN

CUMMINS - Serie C - Motor ELECTRÓNICO 1722 - 1820 - 18310 FORD Cargo 1832e - 2632e VOLKSWAGEN 18320

N° Original
40860947

FORD/VW/CUMMINS/MWN

BA 1607
JR 1634



DESCRIPCIÓN

CUMMINS - Serie B - Motor ELECTRÓNICO
FORD - 1517 - 1722 motor IESB
VOLKSWAGEN - 17250 ELECTRÓNICO

N° Original
3800984

PO 22304



DESCRIPCIÓN

Polea viscosa F14000-Cargo 1215/1415
/1617-VW 8150/15180 orig

PO 22305



DESCRIPCIÓN

Polea viscosa Ford Cargo 1622
/ Cummins 6 CT

PO 22306



DESCRIPCIÓN

Polea viscosa Ford Cargo 1730-1625
con acople / Mod. 97-02

N° Original
940707310036

PO 22307



DESCRIPCIÓN

Polea viscosa VW camión 17 / 18 / 23
/ 26.310 original

BA 1709
JR 1710



DESCRIPCIÓN

CUMMINS Motor ELECTRONICO
Motores: ISC 8.3L 6 Cil.
Ford 2632-E / 2932-E / 4432-E / 4532-E / 5032-E
Camiones: VW - 19320E / 25320E / 31320E
Omnibus: 18.320EOT
ROTOR ø 104mm

N° Original
3973114
BG6X/8501/AA
BG7X/8501/AA
2T2/121004/A

BA 1791
JR 1800



DESCRIPCIÓN

Cummins Motor electrónico
4BT 3.9 - 6BT 5.9 - 6CT 8.3 - 6L 8.9
ISDe / ISB
Dodge Ram 2500 Mod. 94-09

BA 1696



DESCRIPCIÓN

VW 5,5 TON. / 8 TON. Omnibus:
VW 5,5 TON. / 7,8 TON. Motores:
4.08 TCE 4 Cil. Con engranaje recto 0°

N° Original
9.408.0731.002.6
VW-2PO/121004

PO 22275



DESCRIPCIÓN

Polea Viscosa Cummins 4cil.
Ford F100 - F250 - F350

MERCEDES BENZ

TAPA 1824



DESCRIPCIÓN
Tapa trasera Mercedes Benz 1114 motor OM 352

**BA 1167
JR 1168**



DESCRIPCIÓN
Mercedes Benz 1112 - L3500 - L321 - L332
MOTOR OM 321
sin tapa

N° Original
3122000501

**BA 1169
JR 1170**



DESCRIPCIÓN
Mercedes Benz 1114-1517-1518-1521 / 1111
2º serie - 1113-1116-1313-1316-1513-1516-2013
2016-2213-2216- LP0 113 - Ómnibus
MOTOR OM 352 - OM 352A
sin tapa

N° Original
3522003901
3522009401
3522002001
3522002301

**BA 1173
JR 1170**



DESCRIPCIÓN
Mercedes Benz 608D - L - LO
MOTOR OM 314 - 4 Cilindros
sin tapa

N° Original
3142002401
3102000601
3142000601
3142000801
3142001901
3142002101

**BA 1280
JR 1288**



DESCRIPCIÓN
Mercedes Benz 1215 - (colectivos urbanos)
OM1315/6 - OF1315 -
OHL1315 - OH1316/6
MOTOR OM 366 - OM 366A - OM 366LA
sin tapa

N° Original
366200401

**BA 1281
JR 1289**



DESCRIPCIÓN
Mercedes Benz Super Torque L1625 - LS1625 - Ls1630
LS 1632 - LS1635 - L1938 - LS 1941 - L2325 - Lb2325
LK2325 - L2635 - LK2635 - LS2635 - Ómnibus 0400UP
0400UPA - 0400RSD - 0400RSD - 0371 - 0371UP
0371R - OF1318 - OF1620 - OH1315 - OH1318
OH1635L30 - OH1635L60 - OHL1420 todos con motor
OM 423 - OM 443 - OM 444 - OM 447A - OM 447LA
OM 449A - OM 449LA 6 Cilindros
ROTOR 135mm

N° Original
4032004901
4752000201
4422001001
4422000501
4412000101
4412000201

**BA 1295
JR 1294 Rotor 120mm
BA 1682
JR 1683 Rotor 115mm**



DESCRIPCIÓN
Mercedes Benz 1521 - Camión 1519 - OH1419 - 1517
2219-1924-1929 Turbinado / Ómnibus monoblock
0355-0364 todos con motor OM 355 5 y 6 Cilindros
sin tapa
ROTOR 120mm

ROTOR 115mm

N° Original
3452000201


**BA 1319
JR 1324**



DESCRIPCIÓN
Mercedes Benz L709 - L710 - L0712 - L0809
L812 - L0812 - L914 - L1114 - 1214C - 1214K
Ómnibus OF809 - OF812 - L0809 - L0812 - L0814
MOTOR OM 364 - OM 364A - OM 364LA 4 Cilindros
sin tapa

N° Original
3642000101
3642000901
3642002001

BA 1321



DESCRIPCIÓN
Mercedes Benz Sprinter 310D - 312D - 412D - 412D
Minibus - Maxion HS 2.5 4 Cilindros - motor OM 014

N° Original
ERR3290
ERR3290C
0002000101
0002001501

Bombas de Agua / Línea Pesada



ES BENZ

BA 1351
JR 1353



BA 1361
JR 1362



MERCEDES BENZ



er 12-T - 206 - 211 - 213 - 216
08 - 311 - 313 - 316 CDI /
- 411 - 413 - 416 CDI con motor
612.981

e G-270 CDI con motor

N° Original
6112000801
6112001101
6112000501
6112001601

**BA 1625
JR 1630**



DESCRIPCIÓN

Mercedes Benz Super Torque 1938 - 1938S - 1938LS
1944S-L-LS-LK- 2638 con motor OM 457LA
Ómnibus O400 (Para estos modelos también se aplica
la bomba BA1535 dependiendo del chasis)
ROTOR 135mm

N° Original
4572000201

BA 1629



DESCRIPCIÓN

Mercedes Benz Musso / Korando 4x4 - 602TD-250D
300D-TD - 408D 2.3 - 2.9 5 Cilindros /
Motores OM 661 - 662

N° Original
605200820



inter/ 170 /220/ E-TE-CE-180-C200

N° Original
1112000401
1112004001

BA 1635



DESCRIPCIÓN

Mercedes Benz C200 - E210 -S240 - 2.0 - 2.5 - 3.0 TD.

N° Original
6052000120

BA 1636



DESCRIPCIÓN

Mercedes Benz 200 - 220 - 230 - 250 - 280

N° Original
1212000920

BA 1716

BA 1769

MERCEDES BENZ

BA 1776

DESCRIPCIÓN

Mercedes Benz Super Torque 1938-1938LS / Omnibus O-500-Mod. 2009 en adelante Motor OM 457 EURO III ROTOR ø 125mm

TUBO 22277

DESCRIPCIÓN

Tubo conector salida de agua para línea Mercedes Benz motores: OM366/OM364/L1620/L1620 ecológico

TUBO 22295

DESCRIPCIÓN

Tubo conector salida de agua para línea Mercedes Benz modelos OM904/OM906 electrónico OM926LA/OMNIBUS 0500R

N° Original
A9062030415

BA 1830
JR 1833DESCRIPCIÓN


Mercedes Benz Actros Motor OM501LA-OM502LA versión Retarder - 2 bridas / Rotor ø 125 mm

N° Original
542.200.20.01

BA 1832
JR 1831DESCRIPCIÓN

Mercedes Benz Actros 1831-1835-1840-1843-1848-1853-1857 Motor OM501LA - OM502LA - Hasta el motor -> 019797 con 1 brida / Rotor ø 125mm

N° Original
542.200.19.01

BA 1834
JR 1835DESCRIPCIÓN

Mercedes Benz Actros 1831-1835-1840-1843-1848-1853-1857 Motor OM501LA - OM502LA -> 019798 con 1 brida / Rotor ø 125mm

N° Original
541.200.01.01
541.200.11.01
541.200.12.01

BA 1793

DESCRIPCIÓN

Mercedes Benz Musso Diesel 602 TD - 250D - 300D/TD - 408D 2.4 CC Maza Ø68mm

BA 1808

DESCRIPCIÓN

Mercedes Benz Clase A 140-160-170 / motor 1.4 - 1.6 - 1.9 TD

DESCRIPCIÓN

SCANIA

**BA 1313
JR 1315**



DESCRIPCIÓN

Scania 111 - L111 - LS111

N° Original
259065

**BA 1314
JR 1316**



DESCRIPCIÓN

Scania 112 - L112 - LS112 - LT112 - K113

N° Original
524866
292761

**BA 1331
JR 1332**



DESCRIPCIÓN

Scania P93
Motor 210-250 - Serie 3 - D59

N° Original
1377571

**BA 1394
JR 1410**



DESCRIPCIÓN

Scania P94
Serie 4 - (PL)

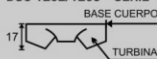
N° Original
1380897
570953
571157

**BA 1395
JR 1425**



DESCRIPCIÓN

Scania 114P - 114R - 114T - 124R - 124T - 164R
Scania Ómnibus
Clase E - DSC 1201 - 1205 / Clase I - K124
Todos con motores NA/NZ-330-360-400-420-480
DSC 1202/1205 - SERIE 4 - 6 Cilindros



POLEA V-8 CANALES
Altura aleta de
turbina 17mm

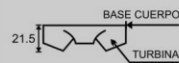
N° Original
1508533
1353072
570951
551355

**BA 1604
JR 1614**



DESCRIPCIÓN

Scania 114 - 144 - Motor 14L - SERIE 4



POLEA V-8 CANALES
Altura aleta de
turbina 21.5mm

N° Original
1365841
470952
1787120

TUBO 22303



DESCRIPCIÓN

Tubo expansion escape
Scania 112/113

N° Original
276087

PA 8076



DESCRIPCIÓN

Alojamiento de termostato
Scania 112-113

PA 8077



DESCRIPCIÓN

Tubo con brida Scania 112/113

SCANIA

PA 8080



DESCRIPCIÓN

Tapa porta termostato Scania 112/113

N° Original
021377064/1224

PO 3394



DESCRIPCIÓN

Polea Scania 114

MA 3558



DESCRIPCIÓN

Maza Scania 112/113

N° Original
303660

DESCRIPCIÓN

DESCRIPCIÓN

DESCRIPCIÓN

DESCRIPCIÓN

DESCRIPCIÓN

DESCRIPCIÓN

VOLVO

BA 1593



DESCRIPCIÓN

Volvo camión - 260
Motor MWM 4.10 - 4.10T - 4.10TCA
6.10 - 6.10T - 6.10TCA
ENGRANAJE 18 DIENTES 15°

N° Original
940707310036
961087310026
961087311026

**BA 1581
JR 1563**



DESCRIPCIÓN

Volvo Camión FM 12-FH 12-NH 12-Motor
D12C - Ómnibus B10R

N° Original
8170305

BA 1592



DESCRIPCIÓN

Volvo Camión VM 17 - VM 23 ELECTRÓNICO
Motor Electrónico 4.12 TCE y 6.12 TCE
ENGRANAJE 18 DIENTES RECTOS

N° Original
961087310036
961007310014
961207310016
20853857

**BA 1632
JR 1401*
JR 1562***



DESCRIPCIÓN

Volvo camión NL310-340-360-400-410
año 89/95 / N10TD 101 año 86/88
N12TD 120GA - N12TD 1216 - N12TD 121F
año 83/88
ENGRANAJE 19 DIENTES
* JR1401 eje ø 20
* JR1562 eje ø 15

N° Original
3184802

JR 1401



DESCRIPCIÓN

Juego de reparación Volvo camión
NL10/12 Elect.310.340.360.410 eje ø 20

JR 1559



DESCRIPCIÓN

Juego de reparación Volvo
camión motor FH D12A

JR 1562



DESCRIPCIÓN

Juego de reparación Volvo camión NL10/12
Elect.310.340.360.410 eje ø 15

JR 1563



DESCRIPCIÓN

Juego de reparación Volvo camión
FH12-NH12 Motor D12C - Omnibus B10R

3457



DESCRIPCIÓN

Engranaje bomba BA 1592
Volvo Camión VM 17 - VM 23 ELECTRÓNICO
Motor Electrónico 4.12 TCE y 6.12 TCE
18 DIENTES RECTOS

VOLVO

3485

DESCRIPCIÓN

Engranaje bomba BA 1632
Volvo camión NL310-340-360-400-410
año 89/95 / N10TD 101 año 86/88
N12TD 120GA - N12TD 1216 - N12TD 121F
año 83/88
19 DIENTES

3486

DESCRIPCIÓN

Engranaje bomba BA 1581
Volvo Camión FM 12-FH 12-NH 12
Motor D12C - Ómnibus B10R
27 DIENTES

BA 1820
JR 1844DESCRIPCIÓN

Volvo B9L / FH ENG - VE 16
FH ENG - VE 13 / FH 16 RET - TH
VN ENG - VE 16 / VT ENG - VE 16
Motores D9 - D13 - D16
Volvo Penta D16C-A MG / RC

N° Original
20744939
21468471

BA 1836

DESCRIPCIÓN

Volvo B6-B6 Ble - FI6
FI 608 - FI 616
Motor Td61 - Td63 - 16 - 17 - Td71 - Td73
Engranaje 23 Dientes

N° Original
1675750
420759
465884
8192050

JR 1762

DESCRIPCIÓN

Juego de Reparación
Volvo B7R - Omnibus
Motores B6 - C4 - 500

N° Original
20.575.653

BA 1794

DESCRIPCIÓN

Volvo Camion VM 17 - VW 23
electrónico / engranaje 18
dientes rectos

DESCRIPCIÓNDESCRIPCIÓNDESCRIPCIÓN

RENAULT

BA 1820
JR 1844



DESCRIPCIÓN
Renault Premium TR - FAB 27 JC-TC
Renault Premium PR - FAB 27 RC-SC
Renault Premium TR - FAB 24 F -25C
Renault Premium PR - FAB 24 F -25C
Renault Magnum DXI 13 - FAB 17 JE-RE-SE-TE
Renault Magnum DXI 13 - FAB 17 JF-RE-SF-TF

N° Original
7420744940
7485000763

BA 1822



DESCRIPCIÓN
Renault Midlum FAB 42 B 1 / 2 - 43 C 1 / 2 - 43T / V
Renault Premium PR 4 x 2 / S135 / 150
Motor MIDR 040226

N° Original
5010450892
5010553652
5600409620

BA 1825



DESCRIPCIÓN
Renault Premium TR 4x2
Renault Premium FAB 22 E-H-J-Q-R
Renault Premium 4x2 FAB 22CC
Renault Premium FAB 22 EE-HA-HB-JJ-QQ-RR
Renault Premium 22C 071

Engranaje Z= 22

N° Original
5001857427
5001858484

DESCRIPCIÓN

DESCRIPCIÓN

DESCRIPCIÓN

DESCRIPCIÓN

DESCRIPCIÓN

DESCRIPCIÓN



Nosotros

Somos una empresa con más de **30 años** de presencia en el mercado de autopartes, especialmente en la fabricación de bombas de agua para automotores, camiones y tractores **BMR SRL** con sus productos marca **FULP100**, consolidada en el mercado de reposición en nuestro país.

El compromiso de innovar y mejorar constantemente la calidad que se ha visto reflejado durante estos años con lo más de **800 productos ofrecidos y los desarrollos constantes de nuevos modelos**.

A través del tiempo, la exigencia del mercado fuimos adquiriendo maquinaria CNC y centros de mecanizados bajo el control de personal altamente calificados en constante capacitación que se ve reflejado en la **moderna planta**, situada en **Parque Industrial de nuestra querida ciudad de Las Parejas, capital Nacional de la Pyme Agroindustrial**.

Además disponemos con fundición gris propia donde nos abastecemos en tiempo para mantener stock permanente.

La garantía de los productos **FULP 100**, se basan en la eficiente combinación entre trabajo, experiencia y tecnología aplicada.

Nuestra meta es la calidad máxima en los productos y atención a nuestros clientes...





Visite nuestro website y podrá encontrar todo lo que necesita para su vehículo de manera ágil y simple.



BMR S.R.L. | Bombas Fulp 100 | Bombas de Agua
 www.bombasfulp100.com.ar | info@bombasfulp100.com.ar
 Tel: 03471 470585 / 470752 | J. Peron 317
 (S2505BMR) Las Parejas, Santa Fe, Argentina.

BMR se reserva el derecho de modificar todos sus productos sin previo aviso.